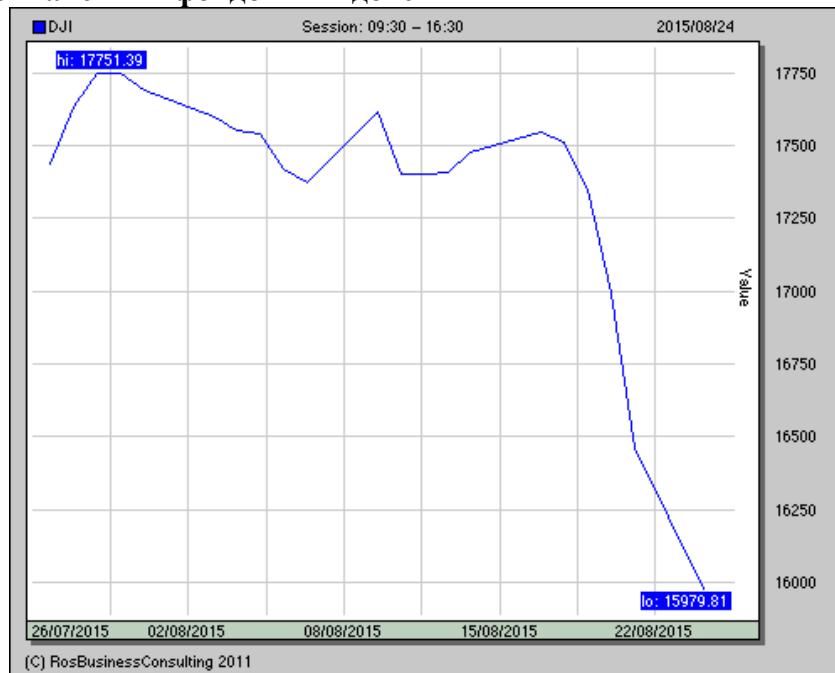


Щотижневий огляд світових та українських фондових ринків 17 серпня – 21 серпня 2015 року

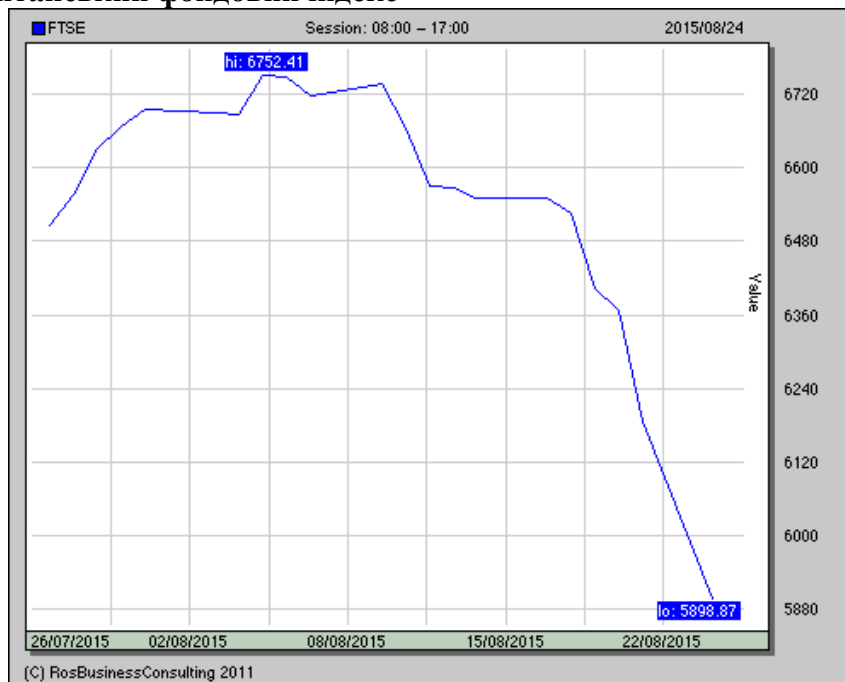
DJI - Американський фондовий індекс



За підсумками тижня з 17 по 21 серпня індекс DJI втратив 5,82 %, індекс S&P знизився на 5,77 %, індекс Nasdaq здешевів на 6,78 %.

Минулого тижня у галузевому розрізі всі сектори індексу S&P показали спад. Найбільше падіння показав сектор базових матеріалів (-7,7 %). Що стосується компонентів індексу DJI, то спад показали всі 30 акцій, що входять до складу індексу. Найбільший негативний результат продемонстрували акції Chevron Corporation (-10,79 %).

FTSE- Британський фондовий індекс

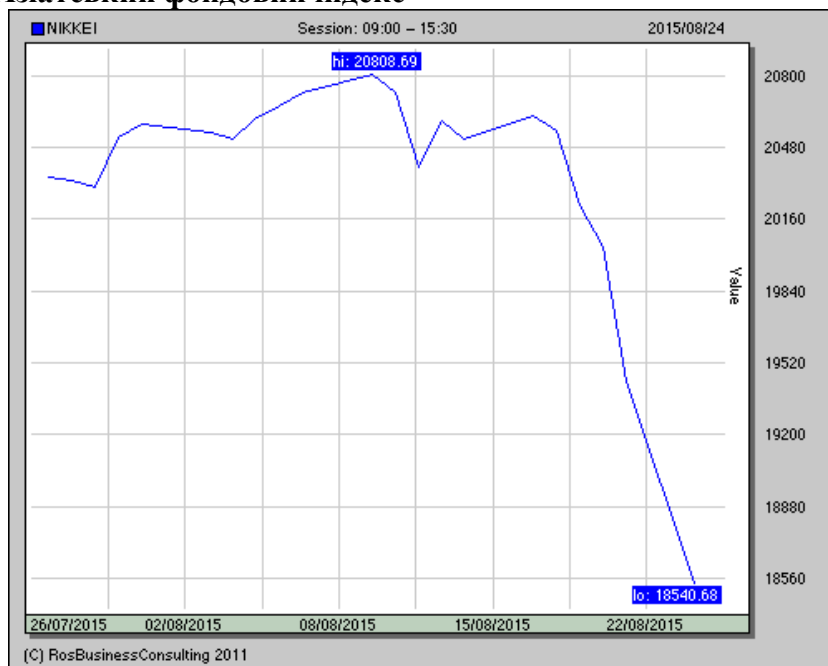


За підсумками торгів у п'ятницю британський індекс FTSE 100 зменшився на 2,83 %, французький індекс CAC 40 знизився на 3,19 %, німецький індекс DAX втратив 2,95 %.

У п'ятницю котирування акцій Royal Vopak NV впало на 15 %. Курс цінних паперів швейцарської фармацевтичної компанії Novartis знизився на 4,2 %. Акції GlaxoSmithKline

подешевшали на 3,4 %. Крім того, подешевшали акції британських сировинних компаній, включаючи BHP Billiton - на 2,5 %, Anglo American - на 1 %, Antofagasta - на 1,5 %, а також нафтовиробників, зокрема Royal Dutch Shell - на 3,5 %, BP - на 3,4 %.

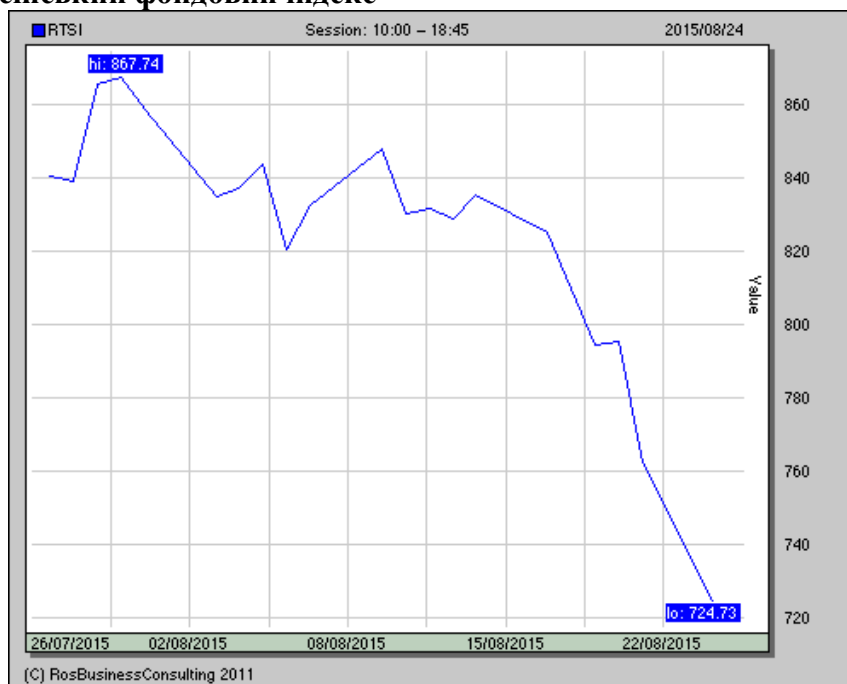
NIKKEI - Азіатський фондовий індекс



Японський індекс Nikkei з початку цього тижня втратив 4,6 %. За підсумками торгів у п'ятницю гонконгський індекс Hang Seng подешевшав на 2,16 %, а китайський індекс Shanghai Composite знизився на 3,27 %.

У п'ятницю акції будівельної корпорації Komatsu і папери автовиробника Nissan Motor Co. впали в ціні на -1,6 % та -1,7 % відповідно. Також знизилися в ціні акції фінансових корпорацій Mitsubishi UFJ Financial Group Inc. (-4 %), Sumitomo Mitsui Financial Group Inc. (-4,7 %) та найбільшого в світі автоконцерну Toyota Motor Corp. (-2,7 %).

RTSI – Російський фондовий індекс

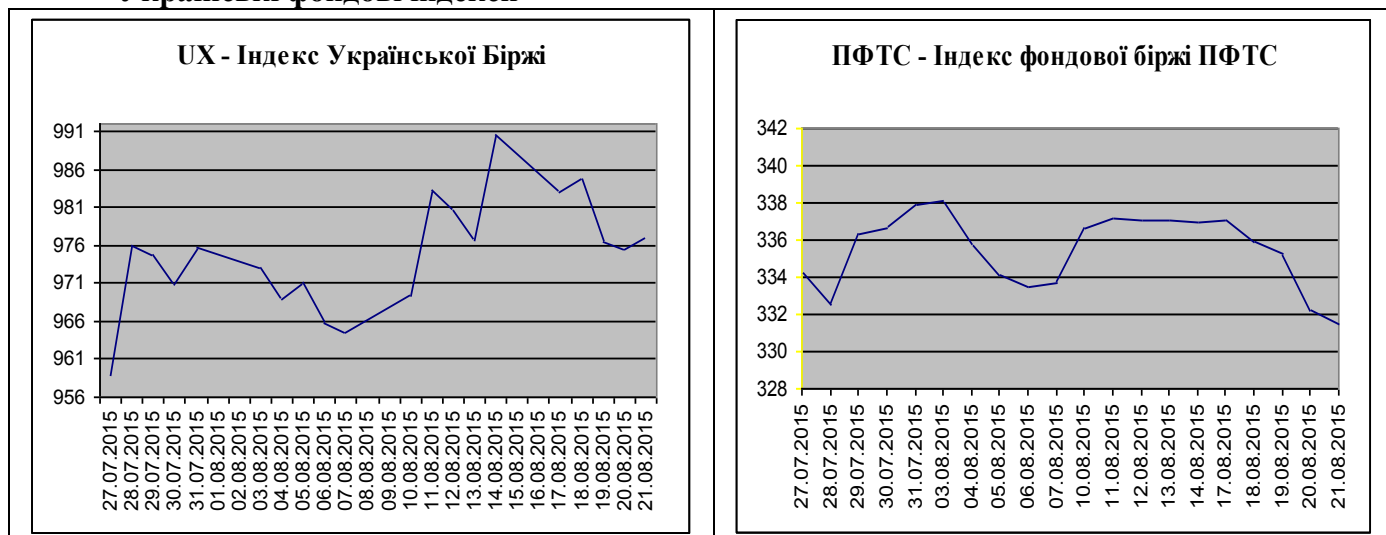


Ринок акцій Російської Федерації закрався в п'ятницю падінням. Індекс ММВБ впав на 1,90 %. Індекс РТС подешевшав на 3,94 %.

У п'ятницю знизився рублевий курс звичайних акцій АФК «Система» (-6,2 %), «Татнафти» (-5 %), «Інтер РАО» (-4,9 %), «НОВАТЕК» (-3,8 %), «Аптечної мережі 36,6» (-3,7 %), «Московської біржі» (-3,7 %), «Сургутнафтогазу» (-3,6 %), «Мечела» (-3,6 %), «Ощадбанку Росії» (-3 %), «Лукойла» (-3 %), «Ростелекома» (-2,9 %), «Російських мереж» (-2,5 %), «Роснафти» (-2,3 %), «РусГідро» (-2,2 %), «Магніту» (-2 %), «Аерофлоту» (-2 %), «Газпрому» (-1,7 %), «Мобільних телесистем» (-1,4 %).

Разом з тим на позитивній території закрилися торги акціями «Полюс Золото» (+2,9 %), «Акрона» (+0,7 %), «Магнітогорського металургійного комбінату» (+0,6 %), «ФосАгро» (+0,6 %) та «Норнікеля» (+0,1 %).

Українські фондові індекси



Українські біржові індекси за підсумками торгів у п'ятницю змінилися різноспрямовано: індекс УХ підвищився на 0,14 % до 976,80 пунктів, індекс ПФТС просів на 0,21 % до 331,50 пунктів.

У п'ятницю трійку лідерів зростання на Українській біржі склали акції «Алчевського металургійного комбінату» (+3,15 %), «Авдіївського коксохімічного заводу» (+2,48 %) і «Донбасенерго» (+2,41 %). Найбільше впали в ціні акції «Укрнафти» (-1,25 %).