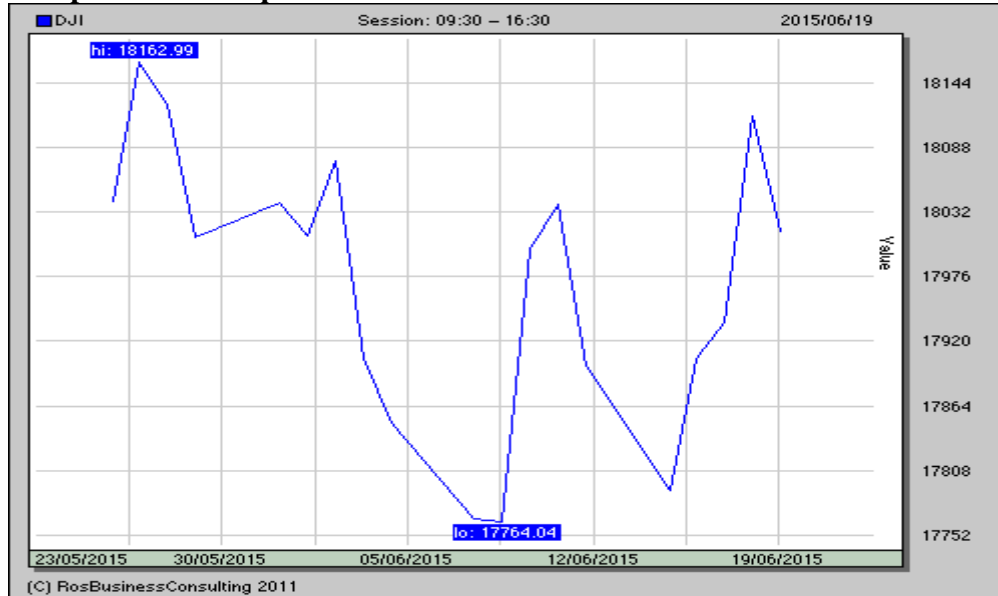


Щотижневий огляд світових та українських фондових ринків 15 червня – 19 червня 2015 року

ДЖІ - Американський фондовий індекс



За підсумками тижня з 15 по 19 червня індекс ДЖІ виріс на 0,67 %, індекс S&P збільшився на 0,81 %, індекс Nasdaq додав 1,40 %.

Минулого тижня у галузевому розрізі сектора індексу S&P показали змішану динаміку. Максимальний приріст показав сектор охорони здоров'я (+1,7 %). Найбільший спад зафіксував сектор конгломератів (-2,5 %). Що стосується компонентів індексу ДЖІ, то зниження показали 9 з 30 акцій, що входять до складу індексу. Лідером були акції The Walt Disney Company (+2.35 %). Найбільший негативний результат продемонстрували акції United Technologies Corporation (-2,05 %).

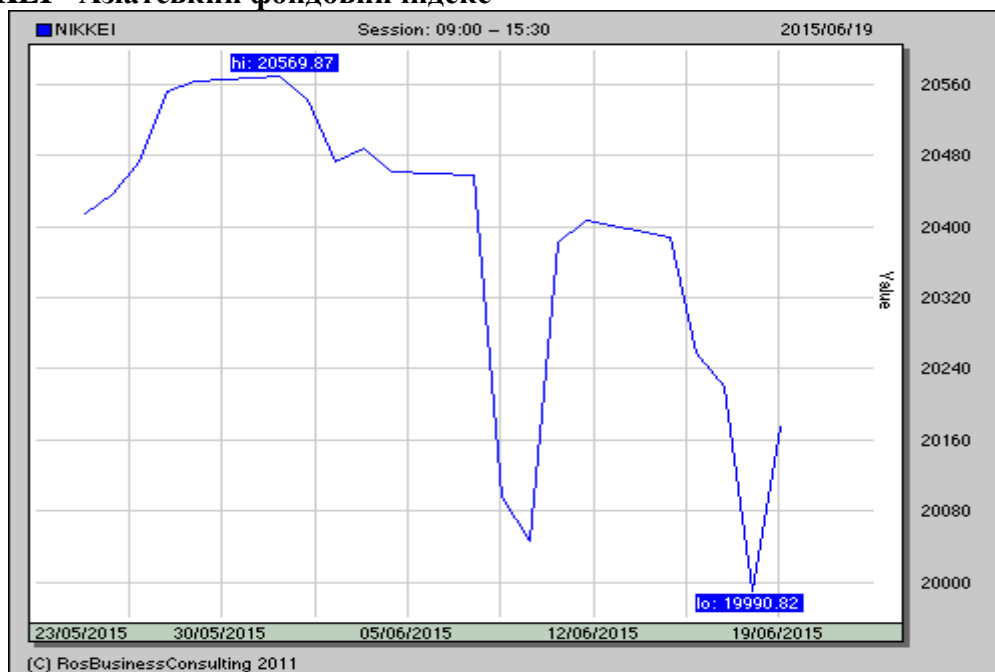
FTSE- Британський фондовий індекс



За підсумками торгів у п'ятницю британський індекс FTSE 100 піднявся менш ніж на 0,1 %, французький індекс CAC 40 - на 0,3 %, німецький індекс DAX знизився на 0,5 %.

У п'ятницю курси цінних паперів National Bank of Greece SA впали на 3,8 %, Alpha Bank AE - на 3,7 %, Piraeus Bank SA - на 1,5 %. Акції IAG подорожчали на 0,8 %. Акції одного з найбільших постачальників фруктів в світі Fyffes Plc подорожчали на 10,2 %. Курс цінних паперів британської ІТ-компанії Colt Group підскочив на 20 %. Капіталізація нафтовидобувної компанії BP Plc знизилася на 0,7 %.

НИККЕИ - Азіатський фондовий індекс



За підсумками торгів у п'ятницю японський індекс Nikkei виріс на 0,92 %, гонконгський індекс Hang Seng виріс на 0,33 %, китайський індекс Shanghai Composite знизився на 6,10 %.

У п'ятницю акції страхової компанії AIA Group Ltd. вирости на 2 %, акції China Construction Bank Corporation подорожчали на 1,6 %, а папери China Mobile Ltd. піднялися на 1,3 %. Китайські банки також зросли, при цьому акції Bank of Communications Co., Ltd. подорожчали на 1,2 %, акції Bank of China Ltd. зросли на 1 %, а папери Industrial & Commercial Bank of China Ltd. зміцнилися на 0,9 %. Проте акції виробника цементу West China Cement Ltd. впали в ціні на 6,5 %. Акції Evergrade Real Estate зросли на 2,1 %, а папери Hong Kong Exchanges & Clearing Ltd. подорожчали на 0,9 %.

RTSI – Російський фондовий індекс

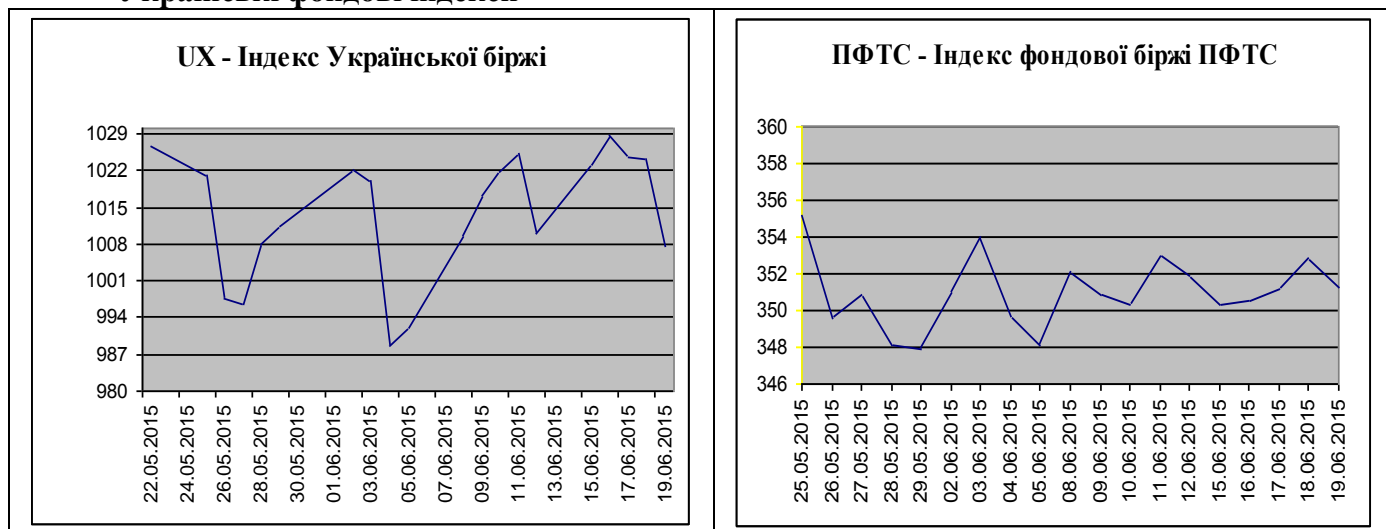


За підсумками торгів у п'ятницю індекс ММВБ виріс на 0,2 % склав 1663,03 пункти, індекс РТС просів на 1,5 % до 966,9 пунктів. За підсумками тижня з 15 по 19 червня індекс ММВБ виріс на 0,7 %, індекс РТС додав 1,7 %.

На «Московській біржі» в п'ятницю подешевшали акції «Россет» (-6,1 %), «Е.ОН Росія» (-4,4 %), «Башнафта» (-3,5 %), «Аерофлот» (-2,7 %), «ОГК-2» (-2,4 %). Подорожчали папери

«РусАла» (+2,3 %), «Транснафти» (+2,5 %), «Новолипецький металургійний комбінат» (+1,7 %), «ВСМПО-Авісма» (+1,5 %), «Трубна металургійна компанія» (+1,5 %).

Українські фондові індекси



Фондові ринки України завершили п'ятницю зниженням. Індекс ПФТС відступив на 0,44 % до позначки 351,26 пунктів, тоді як індекс UH знизився на 1,67 % до позначки 1007,10 пунктів. За підсумками тижня індекси втратили 0,18 % і 0,24 % відповідно.

Серед «блакитних фішок» лідери / аутсайдери розподілилися в співвідношенні 10/90. Зростання продемонстрували лише акції «Донбасенерго», які виростили на 2,80 %. Аутсайдерами за підсумками дня стали папери «Єнакіївського металургійного заводу» і «Крюківського вагонобудівного заводу», що втратили 6,93% і 5,46% відповідно.