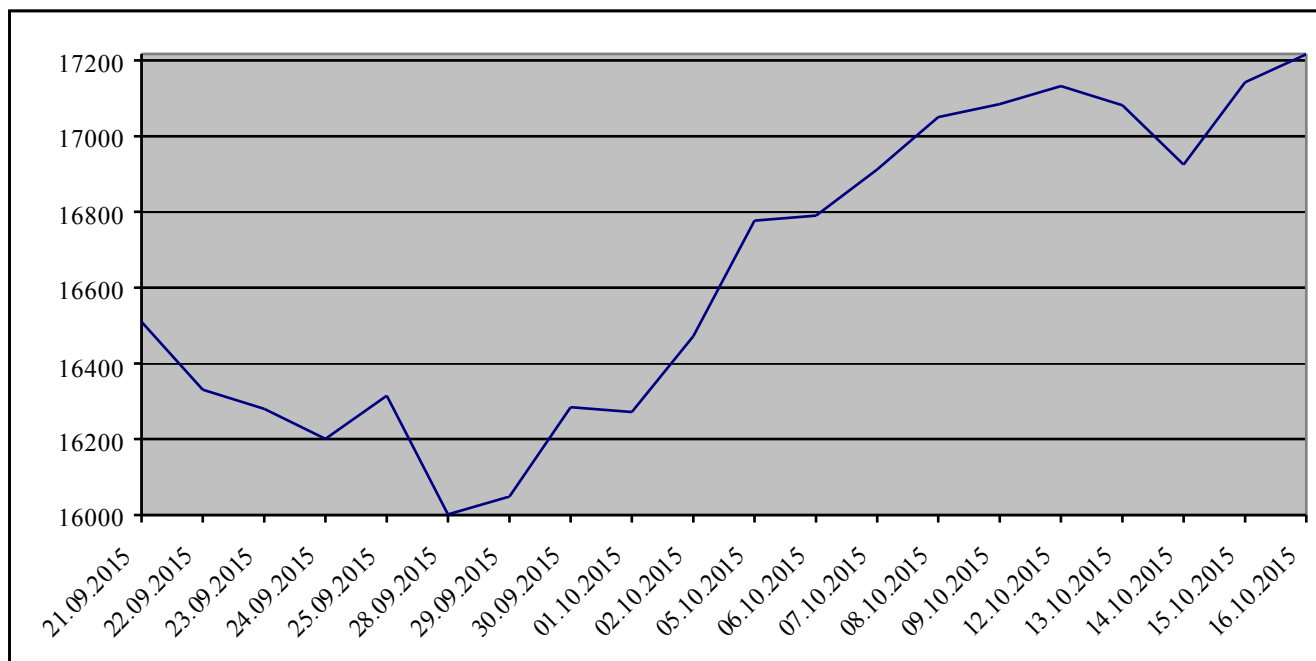


Щотижневий огляд світових та українських фондових ринків 12 жовтня – 16 жовтня 2015 року

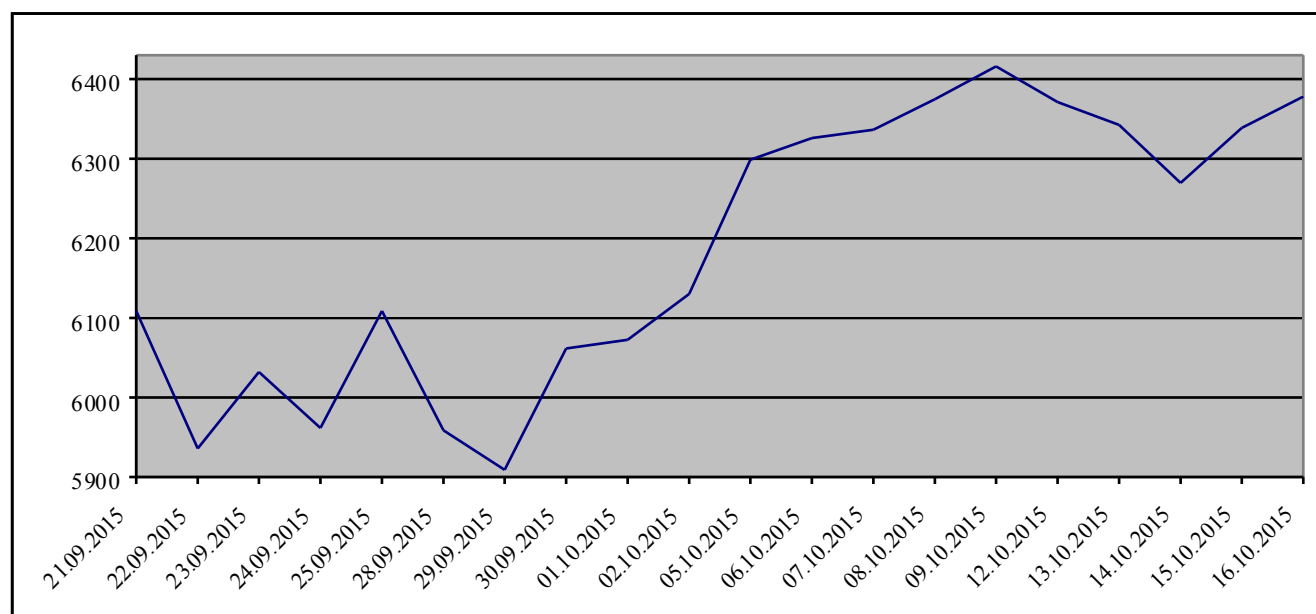
DJI - Американський фондовий індекс



За підсумками тижня з 12 по 16 жовтня індекс DJI виріс на 0,77 %, індекс S&P піднявся на 0,90 %, індекс Nasdaq збільшився на 1,16 %.

Минулого тижня у галузевому розрізі чотири сектори індексу S&P показали зростання. Найбільше зростання показав комунальний сектор (+2,1 %). Максимальне падіння показав сектор промислових товарів (-1,6 %). Що стосується компонентів індексу DJI, то приріст показали 22 з 30 акцій, що входять до складу індексу. Найбільший негативний результат продемонстрували акції Wal-Mart Stores Inc. (-11,70 %). Лідером були акції NIKE, Inc. (+4,43 %).

FTSE- Британський фондовий індекс

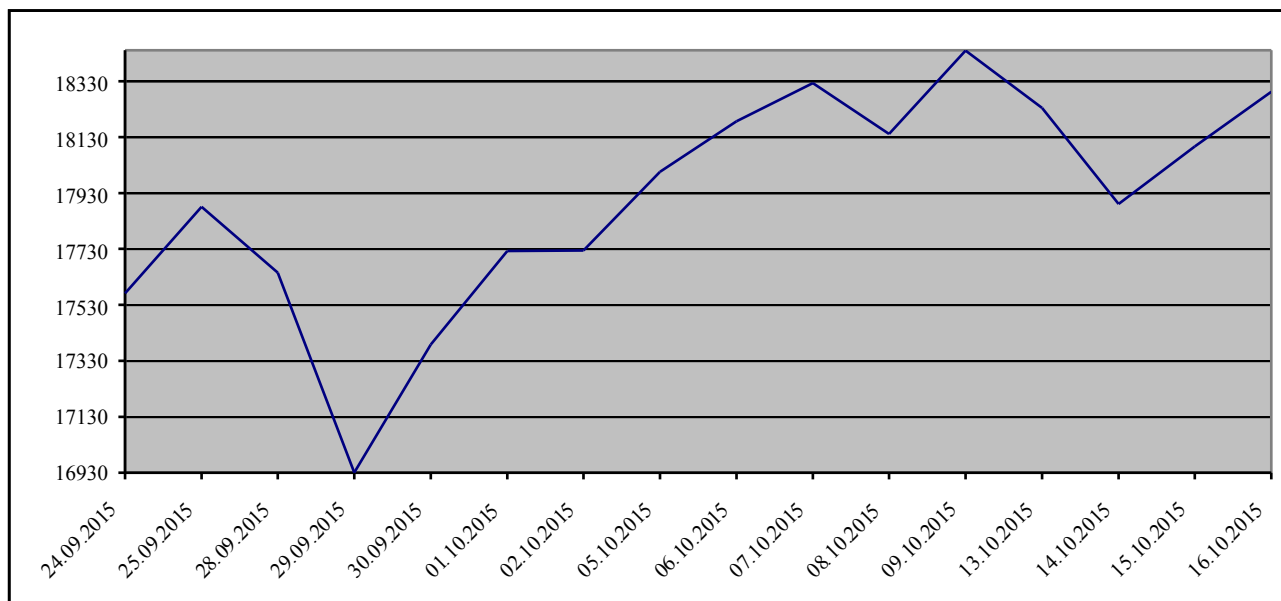


За підсумками торгів у п'ятницю британський індекс FTSE 100 і французький індекс CAC 40 виростили на 0,6 %, німецький індекс DAX піднявся на 0,4 %.

У п'ятницю акції французького ритейлера Carrefour SA, другого за величиною в світі, подорожчали на 6,6 %. Капіталізація Provident Financial Plc зросла на 5,4 %. Курс цінних паперів

Remy Cointreau SA опустився на 2,4 %. Ринкова вартість найбільшого світового виробника продуктів харчування Nestle SA впала на 1,9 %. Котирування акцій Hugo Boss AG впали на 11 %. Ціна паперів BP Plc збільшилася на 1,2 %, а Royal Dutch Shell Plc - на 1,6 %.

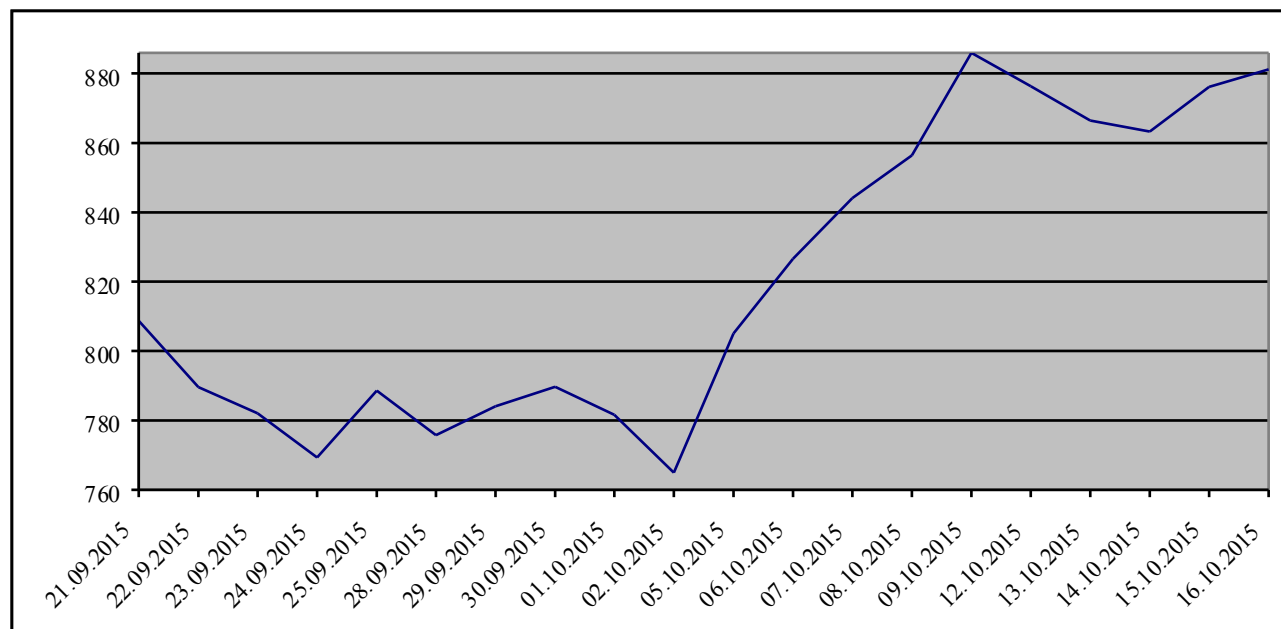
NIKKEI - Азіатський фондовий індекс



За підсумками тижня з 12 по 16 жовтня японський індекс Nikkei знизився на 0,8 %, гонконгський індекс Hang Seng додав 0,8 %, китайський індекс Shanghai Composite виріс на 6,5 %.

У п'ятницю акції Hyundai Motor Co Ltd подешевшали на 0,9 %, а дочірньої компанії Kia Motor Corp - на 2,8 %. Акції Nintendo Co. вирости в ціні на 4 %. Папери Family Mart Co. впали на 5,1 %.

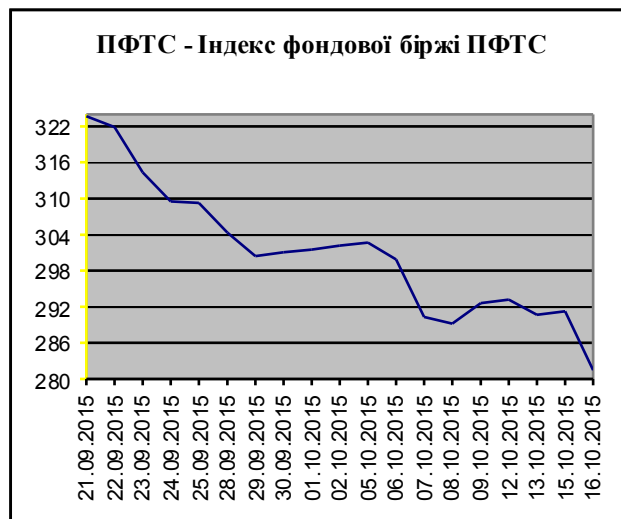
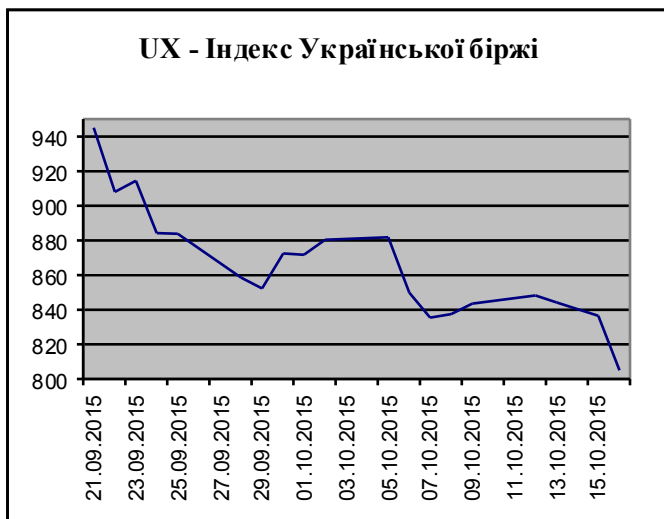
RTSI – Російський фондовий індекс



За підсумками тижня з 12 по 16 жовтня індекс ММВБ знизився на 0,7 % до 1717 пунктів, індекс РТС впав на 0,5 % до 881,19 пунктів.

Минулого тижня серед акцій, що входять в лістинг 1-го і 2-го рівнів «Московської біржі», краще ринку виглядали папери «Аерофлоту» (+16 %), «Живого офісу» (+12 %), «Северстали» (+11 %); гірше ринку виглядали акції «Трансаеро» (-26 %), «Мосенергозбуту» (-8 %), «РусАла» (-6 %).

Українські фондові індекси



Український ринок акцій завершив тиждень з 12 по 16 жовтня обвалом: у п'ятницю індекс UX знизився на 3,77 % до 804,99 пунктів, індекс ПФТС впав на 3,34 % до 281,5 пунктів.

Всі індексні акції Української біржі завершили торги в «червоній зоні». Найбільші втрати зафіксовані по паперах «Алчевського металургійного комбінату» (-7,81 %), «Укрнафти» (-6,44 %) і «Азовсталі» (-6,2 %).

Серед індексних акцій ПФТС найгірша динаміка зафіксована по акціях «Північного ГЗК» (-13,26 %), «Алчевського металургійного комбінату» (-9,09 %) і «Ясинівського коксохімічного заводу» (-6,54 %).