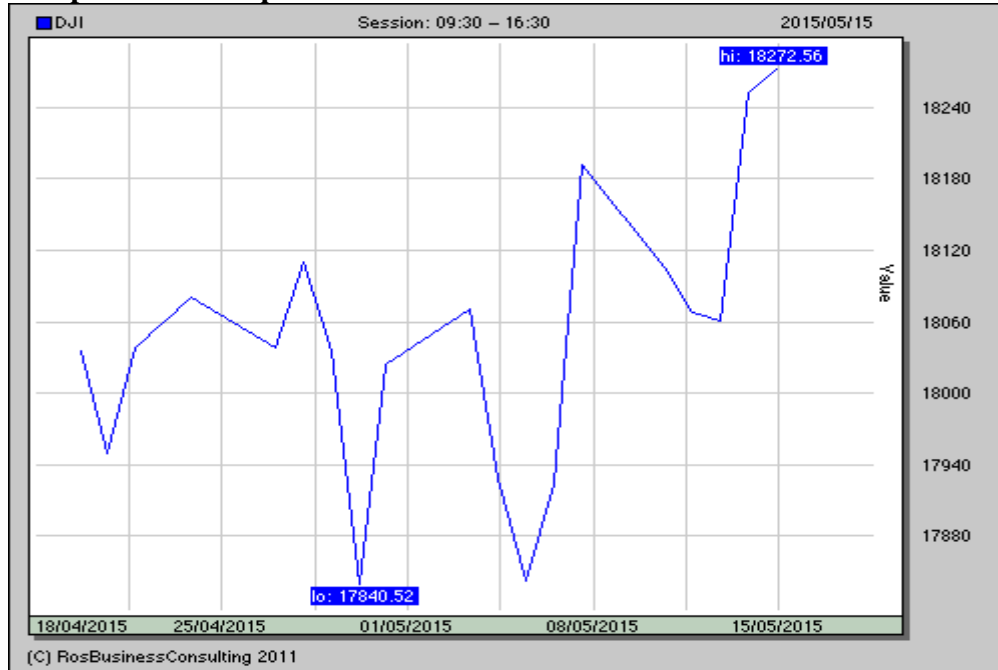


Щотижневий огляд світових та українських фондових ринків 11 травня – 15 травня 2015 року

DJI - Американський фондовий індекс



За підсумками тижня з 11 по 15 травня індекс DJI збільшився на 0,45 %, індекс S&P додав 0,31 %, індекс Nasdaq піднявся на 0,89 %.

Минулого тижня у галузевому розрізі всі сектори, окрім одного, індексу S&P показали зростання. Найбільш позитивну динаміку показав сектор промислових товарів (+ 1,6%). Падіння показав сектор базових матеріалів (- 0,3 %). Що стосується компонентів індексу DJI, то за минулий тиждень приріст показали 21 з 30 акцій, що входять до складу індексу. Найбільш негативний результат продемонстрували акції EI du Pont de Nemours and Company (- 6,07 %). Найбільше зросли продемонстрували акції UnitedHealth Group Incorporated (+ 3,16 %).

FTSE- Британський фондовий індекс



За підсумками тижня з 11 по 15 травня британський індекс FTSE 100 знизився на 0,18 %, французький індекс SAC 40 знизився на 0,71 %, німецький індекс DAX впав на 0,98 %.

Ціна акцій Total SA і Royal Dutch Shell Plc втратили близько 1,5 %, акції Seadrill Ltd впали на 10 %, акції автовиробників впали на 1,6 %, Volkswagen AG і BMW AG знизилися більш ніж на 2,3 %.

NIKKEI - Азіатський фондовий індекс



За підсумками торгів у п'ятницю японський індекс Nikkei 225 виріс на 1,2 %, гонконгський індекс Hang Seng піднявся на 1,55 %, китайський Shanghai Composite знизився на 1,08 %.

Вартість акцій рекламно-комунікаційного холдингу Dentsu виросли 13,6 %, акції Nikon впали на 10,9 %.

RTSI – Російський фондовий індекс

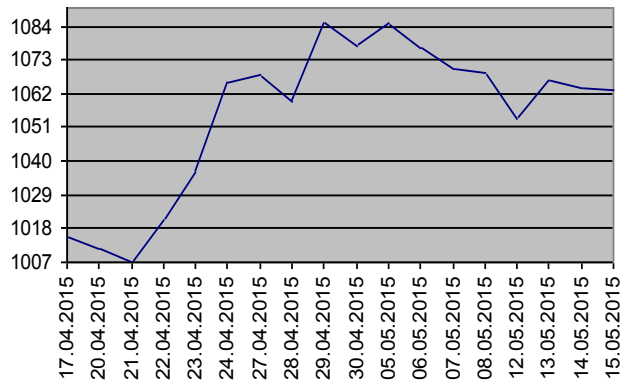


За підсумками тижня з 12 по 15 травня індекс ММВБ провів на 1 % - до 1691,46 пунктів, індекс РТС додав 1,4 % і досяг 1074,73 пунктів.

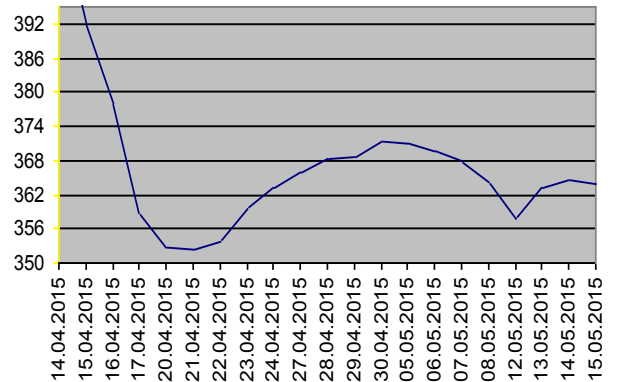
Минулого тижня серед акцій, що входять в лістинг 1-го і 2-го рівнів «Московської біржі» гірше за ринок виглядали «префи» «АвтоВАЗу» (-6 % в рублевих цінах), звичайні акції «ТГК-2» (-6 %), «префи» «Мечела» (-5 %); краще ринку виглядали акції «Новоросійського морського торгового порту» (+9 %), «Аптечної мережі 36,6» (+8 %), «МРСК Уралу» (+7 %).

Українські фондові індекси

UX - Індекс Української біржі



ПФТС - Індекс фондової біржі ПФТС



Українські біржові індекси за підсумками торгів у п'ятницю продемонстрували зниження: індекс UX знизився на 0,08 % до 1062,95 пунктів, індекс ПФТС опустився на 0,18 % до 364 пунктів.

В індексному кошику Української біржі найбільше впали в ціні папери «Укрнафта» (- 0,98 %), «Азовсталь» (- 0,47 %) і «Снакіївський метзавод» (- 0,4 %). Лідерами зростання були акції «Центренерго» (+ 0,94 %), «Донбасенерго» (+ 0,93 %) і «Алчевський металургійний комбінат» (+ 0,67%).

В індексному кошику ПФТС найгіршу динаміку показали папери «Ясинівський коксохімічний завод» (- 3,3 %), «Райффайзен Банк Аваль» (- 1,75 %) і «Снакіївський металургійний завод» (-1,45 %). Трійку лідерів зростання склали акції концерну «ДТЕК Західенерго» (+ 2,26 %), «Донбасенерго» (+ 1,5 %) і «Укртелеком» (+ 1,49 %).