

Щотижневий огляд світових та українських фондових ринків 31 серпня – 04 вересень 2015 року

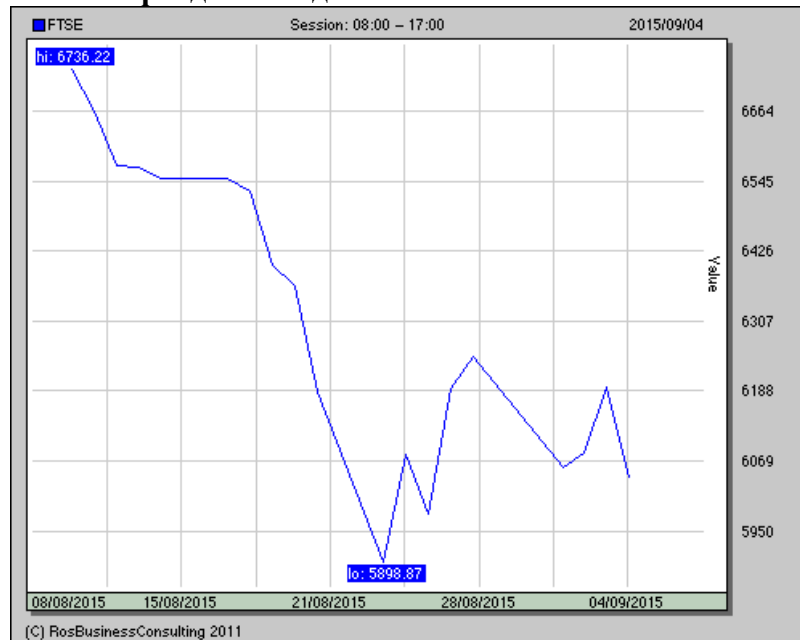
DJI - Американський фондовий індекс



За підсумками тижня з 31 серпня по 04 вересня індекс DJI знизився на 3,25 %, індекс S&P впав на 3,40 %, індекс Nasdaq втратив 2,99 %.

Минулого тижня у галузевому розрізі всі сектори індексу S&P показали падіння. Найбільше падіння показав комунальний сектор (-5,0 %). Що стосується компонентів індексу DJI, то приріст показала 1 з 30 акцій, що входять до складу індексу. Найбільший негативний результат продемонстрували акції Merck & Co. Inc. (-6,83 %). Лідером були акції Intel Corporation (+0,35%).

FTSE- Британський фондовий індекс



За підсумками тижня з 31 серпня по 04 вересня британський індекс FTSE 100 просів на 3,3 %, німецький індекс DAX 30 втратив 2,5 %, французький індекс CAC 40 впав на 3,3 %.

Минулого тижня акції Kering SA впали на 6,2 %. Акції Next PLC впали на 3,1 %.

NIKKEI - Азіатський фондовий індекс



За підсумками тижня з 31 серпня по 04 вересня японський індекс Nikkei 225 впав на 2,2 %, гонконгський індекс Hang Seng знизився на 0,5 %. Ринки Китаю закриті в п'ятницю у зв'язку з проведенням в країні урочистих заходів з нагоди 70-річчя закінчення Другої світової війни.

У п'ятницю знизились ціни акцій японських виробників споживчої електроніки. Папери Sony Corp. подешевшали на 2 %, Nintendo Co. - на 1,5 %. Вартість акцій Shizuoka Bank підскочила на 3,1 %. Вартість паперів PetroChina опустилася на 3,7 %, акції девелопера China Vanke подешевшали на 5,1 %.

RTSI – Російський фондовий індекс

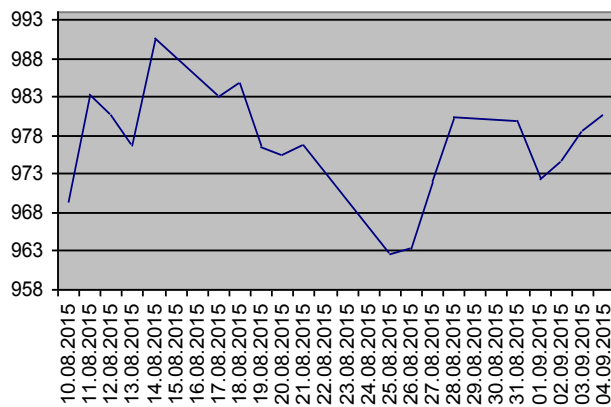


За підсумками тижня з 31 серпня по 4 вересня індекс ММВБ просів на 1,2 % до 1698,16 пунктів, індекс РТС впав на 4,4 % і досяг 793,65 пунктів.

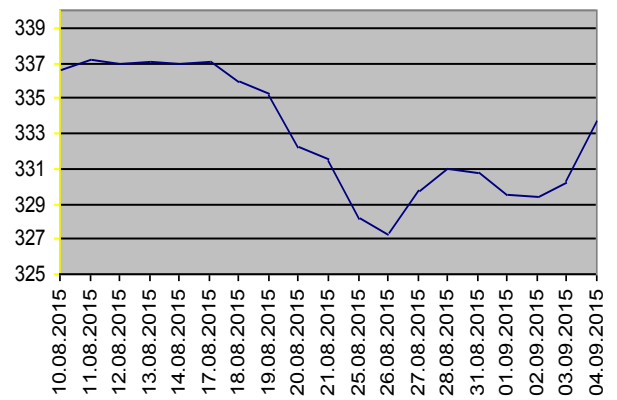
За підсумками тижня серед акцій, що входять в лістинг 1-го і 2-го рівнів «Московської біржі», гірше ринку виглядали папери «Аерофлоту» (-10 %), «ТГК-2» (-7 %), «Групи компаній ПСК» (-5 %); краще ринку виглядали акції «Мосенерго» (+15 %), «Фармстандарта» (+15 %), «Мечела» (+12 %).

Українські фондові індекси

UX - Індекс Української Біржі



ПФТС - Індекс фондової біржі ПФТС



Український ринок акцій завершив торги в п'ятницю помірним зростанням біржових індексів: індекс UX підвищився на 0,24% до 980,86 пунктів, індекс ПФТС виріс на 1,07% до 333,68 пунктів.

В «індексному кошику» Української біржі найбільше подорожчали акції «Алчевського металургійного комбінату» (+3,85%), «Укрнафти» (+1,24%) і «Авдіївського коксохімічного заводу» (+1,15%). Знизилися в ціні акції «Єнакіївського металургійного заводу» (-0,96%), «Азовсталі» (-0,38%) і «Райффайзен Банку Аваль» (-0,22%).

На ПФТС краща динаміка зафіксована по акціях «Укрсоцбанку» (+10,55%), «Укртелекому» (+7,02%) і «Північного ГЗК» (+3,28%). Найбільш сильно впала капіталізація паперів «ДТЕК Західенерго» (-4,35%), «Єнакіївського металургійного заводу» (-1,96%) і «Харцизького трубного заводу» (-1,33%).