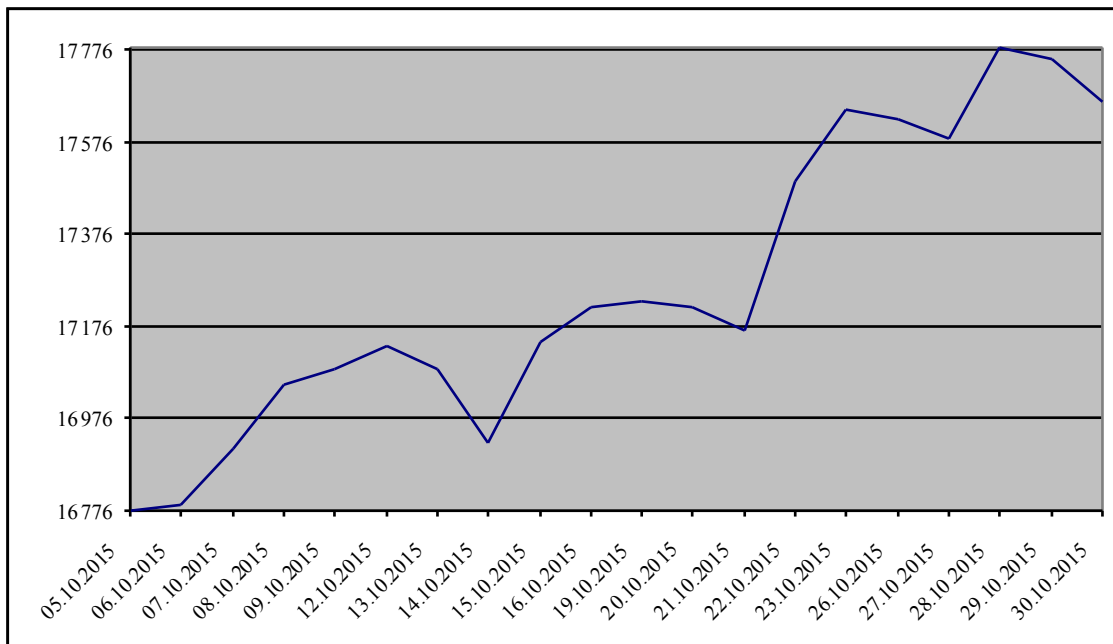


Щотижневий огляд світових та українських фондових ринків 26 жовтня – 30 жовтня 2015 року

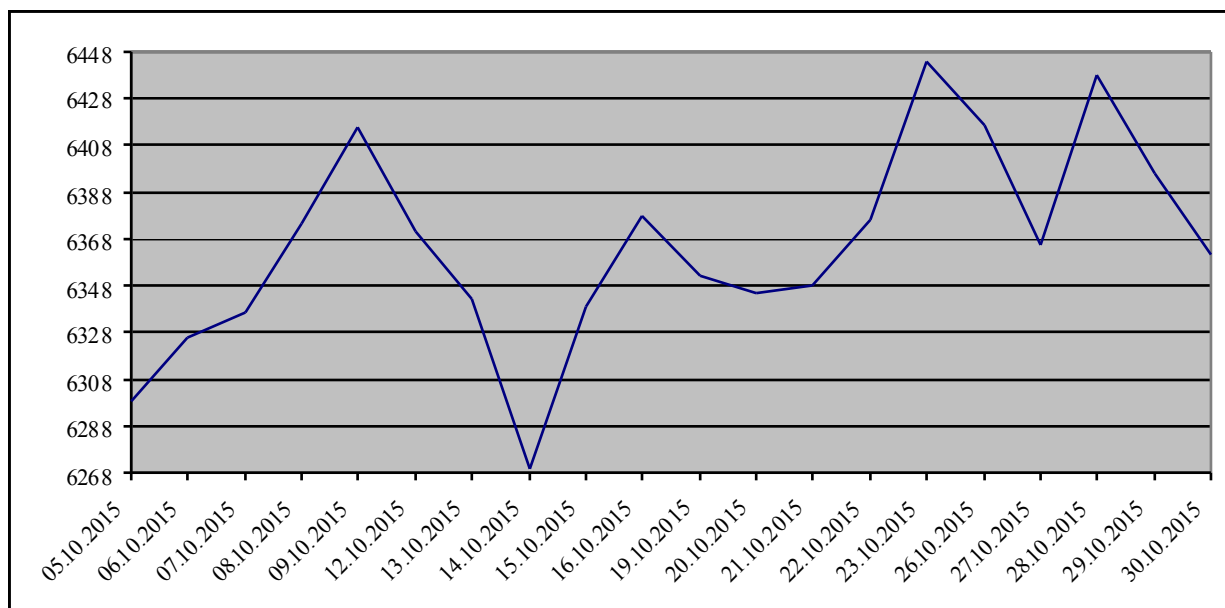
DJI - Американський фондовий індекс



За підсумками тижня з 26 по 30 жовтня індекс DJI виріс на 0,10 %, індекс S&P додав 0,20 %, індекс Nasdaq збільшився на 0,43 %.

Минулого тижня у галузевому розрізі чотири сектори індексу S&P показали зростання. Найбільше зростання показав сектор охорони здоров'я (+1,8 %). Максимальне падіння показав сектор базових матеріалів (-1,6 %). Що стосується компонентів індексу DJI, то приріст показали 15 з 30 акцій, що входять до складу індексу. Найбільший негативний результат продемонстрували акції International Business Machines Corporation (-3,18 %). Лідером були акції EI du Pont de Nemours and Company (+5,19 %).

FTSE- Британський фондовий індекс

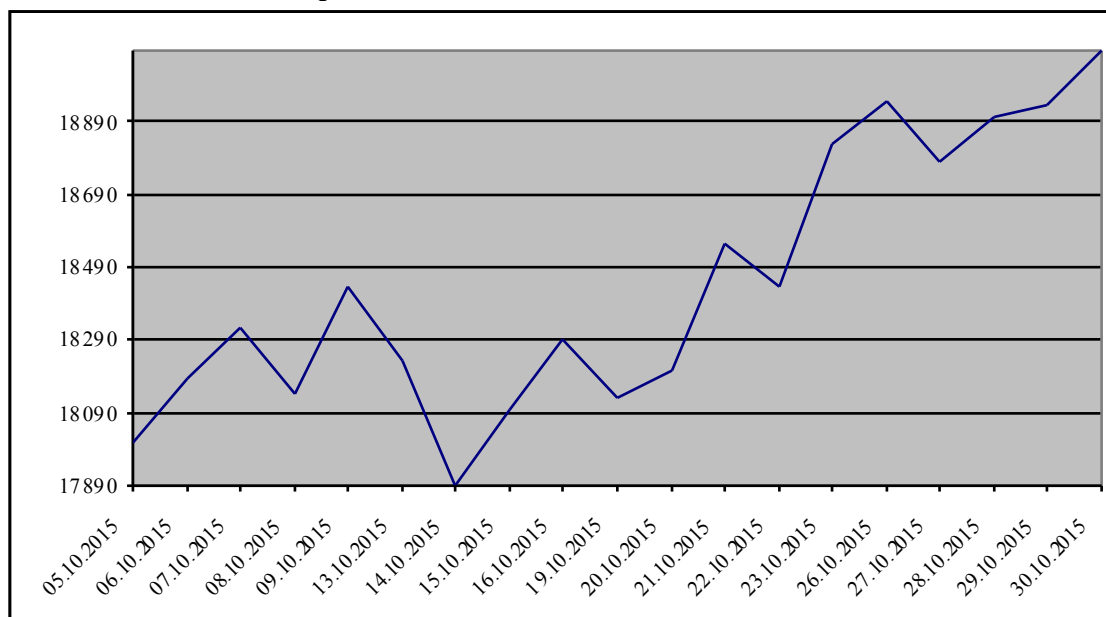


За підсумками торгів у п'ятницю британський індекс FTSE 100 знизився на 0,54 %, французький індекс CAC 40 виріс на 0,24 %, німецький індекс DAX збільшився на 4,6 %.

У п'ятницю ціна паперів авіаперевізника International Consolidated Airlines Group SA впала на 2,5 %. Капіталізація найбільшого в світі виробника косметики L'Oreal SA зменшилася на

4,6 %. Котирування акцій Royal Bank of Scotland знизилися на 1 %. Ринкова вартість іспанського банку BBVA знизилася на 3,5 %. Акції французького автовиробника Renault SA подорожчали на 4 %. Ціна паперів авіабудівного концерну Airbus Group SE піднялася на 4,4 %, банку BNP Paribas SA - на 1,8 %. Ринкова вартість фінського виробника шин Nokian Renkaat Oyj злетіла на 16 %.

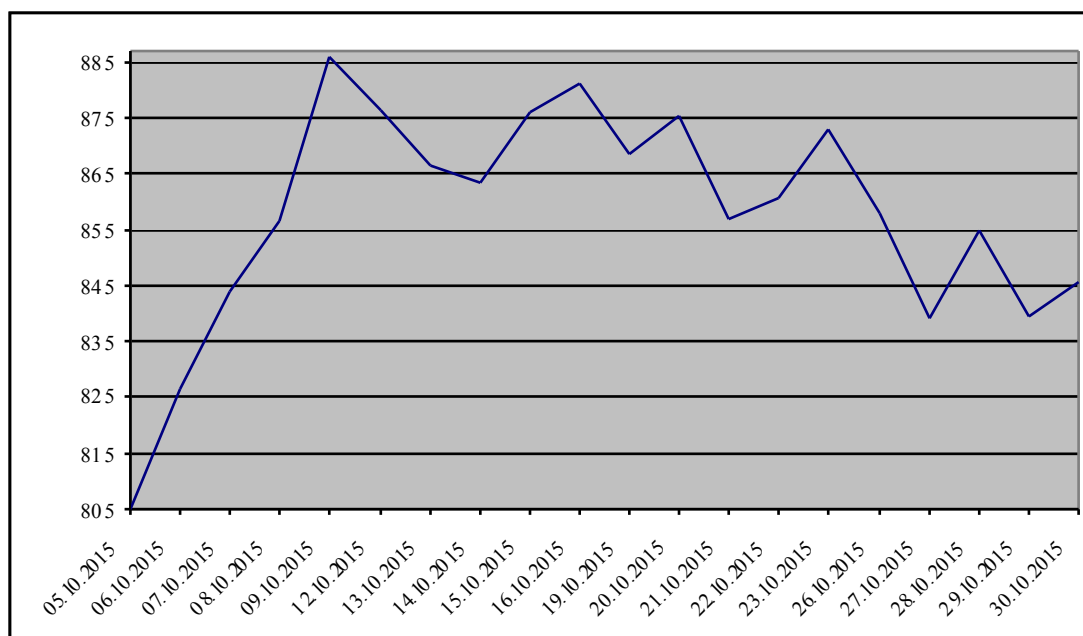
NIKKEI - Азіатський фондовий індекс



За підсумками тижня з 26 по 30 жовтня японський індекс Nikkei виріс на 1,4 %, гонконгський індекс Hang Seng втратив 2,6 %, китайський індекс Shanghai Composite знизився на 0,9 %.

Акції хімічного концерну Lotte Chemical Corp впали на 13,8 %. Котирування LG Electronics Inc знизилися на 7,4%.

RTSI – Російський фондовий індекс

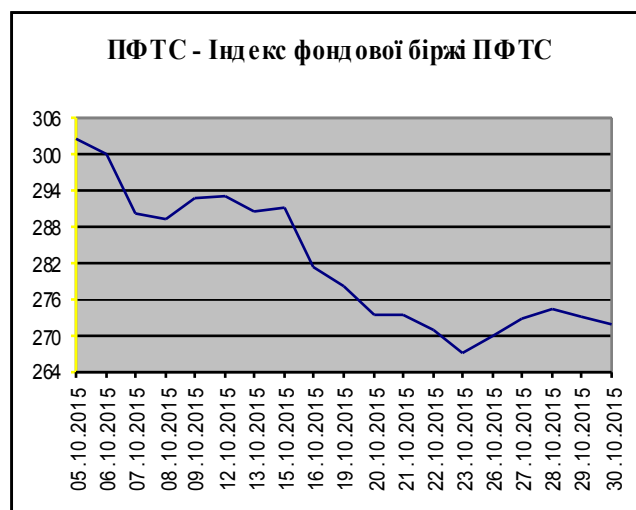
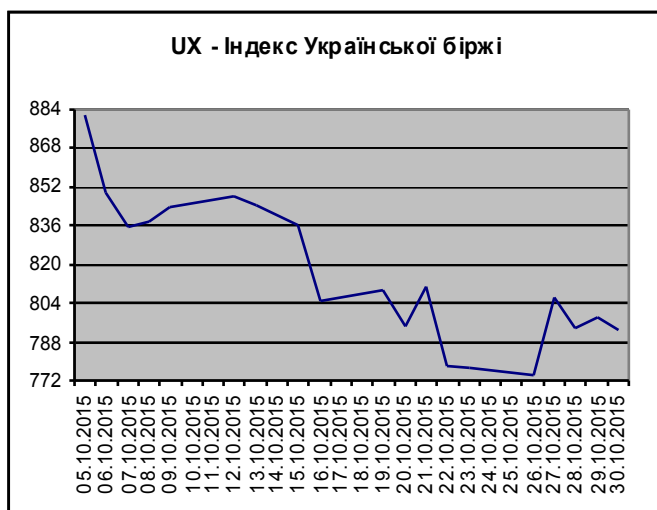


За підсумками тижня з 26 по 30 жовтня індекс ММВБ просів на 0,8 % до 1711,53 пунктів, індекс РТС знизився на 3,1 % - до 845,54 пунктів.

У п'ятницю виріс рублевий курс акцій ВТБ (+0,5 %), «Газпром нафти» (+0,2 %), «Полюс Золото» (+1,3 %), «Роснафти» (+1 %), «Ростелекома» (+1,9 %), «Ощадбанку Росії» (+2,2 %), «Сургутнафтогаза» (+1,8 %).

Подешевшали акції «Газпрому» (-0,3 %), «Лукойла» (-0,9 %), «Магніту» (-0,7 %), «Мобільних телесистем» (-1,4 %), «НОВАТЕК» (-0,4 %), «Норнікеля» (-0,2 %), «Татнафти» (-1,8 %).

Українські фондові індекси



У п'ятницю фондові ринки України продовжили зниження. Індекс ПФТС впав на 0,43 % до позначки 271,99 пунктів, індекс UX знизився на 0,60 % до позначки 793,19 пунктів.

Серед «блакитних фішок» серед лідерів знову виявилися акції «Азовсталі», які зміцнилися на 1,63 % і «Авдіївського коксохімічного заводу», що додали 1,03 %. Серед аутсайдерів опинилися і «Крюковський вагонобудівний завод» і «Донбасенерго», акції яких втратили 4,21 % і 2,34 % відповідно. Акції «Єнакіївського металургійного заводу» і «Алчевського металургійного комбінату» залишилися на нульовій позначці.