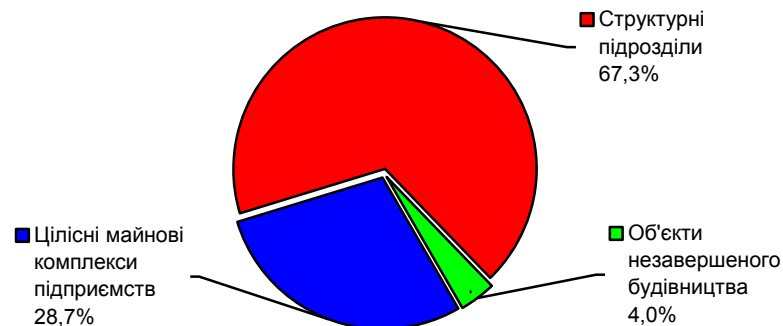


## ІНФОРМАЦІЯ ЩОДО РЕФОРМУВАННЯ ВІДНОСИН ВЛАСНОСТІ В УКРАЇНІ ЗА І ПІВРІЧЧЯ 2012 РОКУ

За даними відомчої звітності з питань приватизації за формою № 1-приватизація "Інформація про приватизацію майна підприємства, установи, організації", затвердженої наказом Фонду державного майна України від 10 липня 2006 року № 1067 "Про форми звітності № 1-приватизація, додатка до форми звітності № 1-приватизація та Інструкції щодо їх заповнення" та зареєстрованої у Міністерстві юстиції України 26 липня 2006 року за № 873/12747 (із змінами), з початку процесу приватизації на 1 липня 2012 року реформовано 127901 об'єкт, з яких більше ніж три чверті (99054 об'єктів) належали до комунальної форми власності, інші (28847 об'єктів) – до державної.

### Розподіл реформованих об'єктів за категоріями станом на 1 липня 2012 року



Переважає більшість об'єктів (84,7%) відносились до групи А, інші об'єкти – до груп Б, В, Г (9,0%), Д (4,0%), Ж (1,2%) та Е (1,1%). За регіональним розподілом значна кількість об'єктів групи А була зосереджена в Донецькій (11607), Львівській (11228), Дніпропетровській (6988), Харківській (6372) областях та м. Києві (12143). За групами Б, В, Г більшість реформованих об'єктів спостерігалася у Донецькій (963), Дніпропетровській (786), Харківській (682), Луганській (616), Одеській (597), Київській (584) областях та м. Києві (689).

Процес приватизації майна підприємств, установ, організацій здійснювався в основному шляхом викупу, понад 52% об'єктів придбано цим способом.

Кількість об'єктів за способами приватизації станом на 1 липня 2012 року розподіляється таким чином<sup>1</sup>:

	Всього, одиниць	У % до загальної кількості
<b>Всього</b>	<b>127901</b>	<b>100,0</b>
Викуп об'єкта приватизації	66946	52,34
Викуп за альтернативним планом приватизації	456	0,36
Викуп майна, зданого в оренду з викупом	23028	18,00

Продаж на аукціоні	19150	14,97
Продаж за некомерційним конкурсом	2520	1,97
Продаж за комерційним конкурсом	5214	4,08
Продаж акцій відкритих акціонерних товариств	10587	8,28

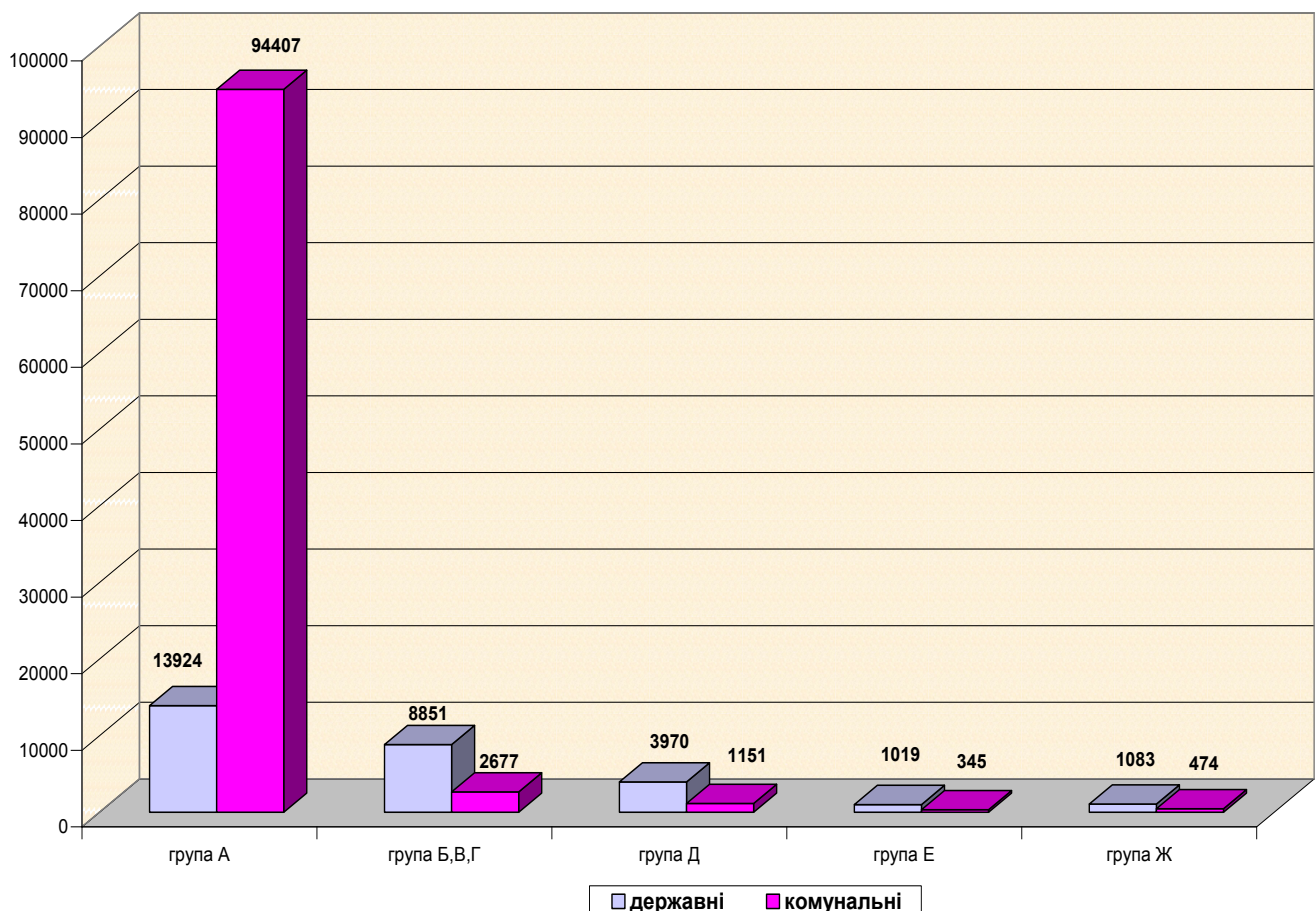
<sup>1</sup> Дані наведено з урахуванням вилучення об'єктів, з якими, за інформацією Фонду державного майна, його регіональних відділень, Фонду майна АР Крим, органів місцевого самоврядування, розірвано договори купівлі-продажу на 01.07.2012 року.

Кількість реформованих об'єктів станом на 1 липня 2012 року в розрізі регіонів за формами власності до приватизації наведено в таблиці.

	Всього, одиниць	У тому числі		У тому числі у %	
		державної власності	комунальної власності	державної власності	комунальної власності
<b>Україна</b>	<b>127901</b>	<b>28847</b>	<b>99054</b>	<b>22,55</b>	<b>77,45</b>
Автономна Республіка Крим	6921	387	6534	5,59	94,41
Вінницька	2873	1247	1626	43,40	56,60
Волинська	2617	698	1919	26,67	73,33
Дніпропетровська	8056	1841	6215	22,85	77,15
Донецька	13156	4158	8998	31,61	68,39
Житомирська	2963	1245	1718	42,02	57,98
Закарпатська	2999	422	2577	14,07	85,93
Запорізька	5550	1333	4217	24,02	75,98
Івано-Франківська	4373	482	3891	11,02	88,98
Київська	3148	1083	2065	34,40	65,60
Кіровоградська	2686	688	1998	25,61	74,39
Луганська	5635	1670	3965	29,64	70,36
Львівська	12416	1594	10822	12,84	87,16
Миколаївська	3945	1108	2837	28,09	71,91
Одеська	4985	1463	3522	29,35	70,65
Полтавська	3300	893	2407	27,06	72,94
Рівненська	2304	854	1450	37,07	62,93
Сумська	3091	859	2232	27,79	72,21
Тернопільська	3138	762	2376	24,28	75,72
Харківська	7468	1613	5855	21,60	78,40
Херсонська	2448	574	1874	23,45	76,55
Хмельницька	2522	587	1935	23,28	76,72
Черкаська	2523	798	1725	31,63	68,37
Чернівецька	3106	497	2609	16,00	84,00
Чернігівська	1713	655	1058	38,24	61,76
м. Київ	13132	1138	11994	8,67	91,33
АРК та м. Севастополі	833	198	635	23,77	76,23

Питома вага кількості реформованих об'єктів державної форми власності перевищує середній показник по державі (**22,55%**) у Вінницькій (43,40%), Житомирській (42,020%), Чернігівській (38,24%), Рівненській (37,07%), Київській (34,40%), Донецькій (31,61%), Черкаській (31,63%) та Луганській (29,64%), Миколаївській (28,09%) областях. А в Автономній Республіці Крим (94,41%), місті Києві (91,33%), Івано-Франківській (88,98%), Львівській (87,16%), Закарпатській (85,93%), Чернівецькій (84,0%) та Харківській (78,4%) областях комунальної форми власності перевищує середній показник по Україні (**77,45%**).

### Кількість реформованих об'єктів за класифікаційними групами на 1 липня 2012 року



За видами економічної діяльності процесом приватизації найбільше охоплено цілісні майнові комплекси підприємств торгівлі, побутових виробів та предметів особистого вжитку; промисловості; з надання комунальних та індивідуальних послуг.

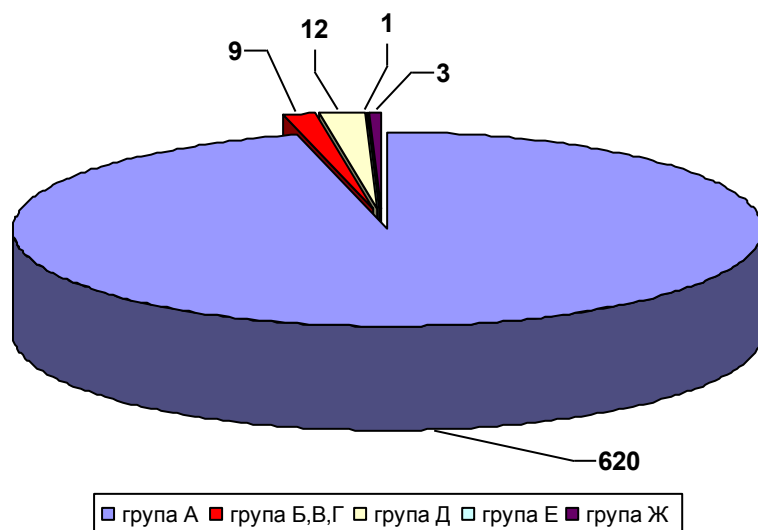
За I півріччя 2012 року в процесі приватизації змінили форму власності 645 об'єктів, з яких державних – 72, комунальних – 573 об'єктів.

Кількість реформованих об'єктів в розрізі регіонів за I півріччя 2012 року наведено в таблиці.

	Всього, одиниць	У тому числі		У тому числі у %	
		державної власності	комунальної власності	державної власності	комунальної власності
<b>Україна</b>	<b>645</b>	<b>72</b>	<b>573</b>	<b>11,16</b>	<b>88,84</b>
Автономна					
Республіка Крим	19	0	19	0,00	100,00
Вінницька	6	6	0	100,00	0,00
Волинська	2	2	0	100,00	0,00
Дніпропетровська	44	3	41	6,82	93,18
Донецька	64	6	58	9,38	90,63
Житомирська	10	4	6	40,00	60,00
Закарпатська	12	1	11	8,33	91,67
Запорізька	82	3	79	3,66	96,34
Івано-Франківська	18	0	18	0,00	100,00
Київська	2	2	0	100,00	0,00
Кіровоградська	14	1	13	7,14	92,86
Луганська	37	6	31	16,22	83,78
Львівська	74	3	71	4,05	95,95
Миколаївська	15	1	14	6,67	93,33
Одеська	9	2	7	22,22	77,78
Полтавська	16	4	12	25,00	75,00
Рівненська	12	2	10	16,67	83,33
Сумська	12	3	9	25,00	75,00
Тернопільська	13	1	12	7,69	92,31
Харківська	114	10	104	8,77	91,23
Херсонська	5	1	4	20,00	80,00
Хмельницька	10	0	10	0,00	100,00
Черкаська	8	2	6	25,00	75,00
Чернівецька	3	1	2	33,33	66,67
Чернігівська	3	1	2	33,33	66,67
м. Київ	8	5	3	62,50	37,50
АРК та м.Севастополі	33	2	31	6,06	93,94

У звітному періоді об'єкти за класифікаційними групами розподілялися таким чином: А – 96,12%; Д – 1,86%; Е – 0,16%; Ж – 0,46%; В, Г – 1,4% .

## Розподіл реформованих об'єктів за класифікаційними групами на 1 липня 2012 року



За регіональною ознакою найбільше об'єктів групи А реформовано у Харківській (112), Запорізькій (80), Львівській (73), Донецькій (58), Дніпропетровській (43) областях.

Об'єкти малої приватизації (групи А) комунальної форми власності, які становили 92,0% від загальної кількості об'єктів цієї класифікаційної групи, реформувалися переважно шляхом викупу (60,88%), викупу майна зданого в оренду (22,81%), та продано на аукціонах (12,46%), решта - іншими способами.

Об'єкти групи А державної форми власності приватизувалися, в основному шляхом викупу – 42,0%, на аукціоні – 36,0%, за комерційним конкурсом – 12,0%, та викупом майна зданого в оренду – 10,0% .

Переважну кількість об'єктів групи Д як державної, так і комунальної форм власності продано на аукціонах (7) та шляхом викупу (5).

Інформація щодо процесу реформування власності об'єктів за категоріями наведена нижче:

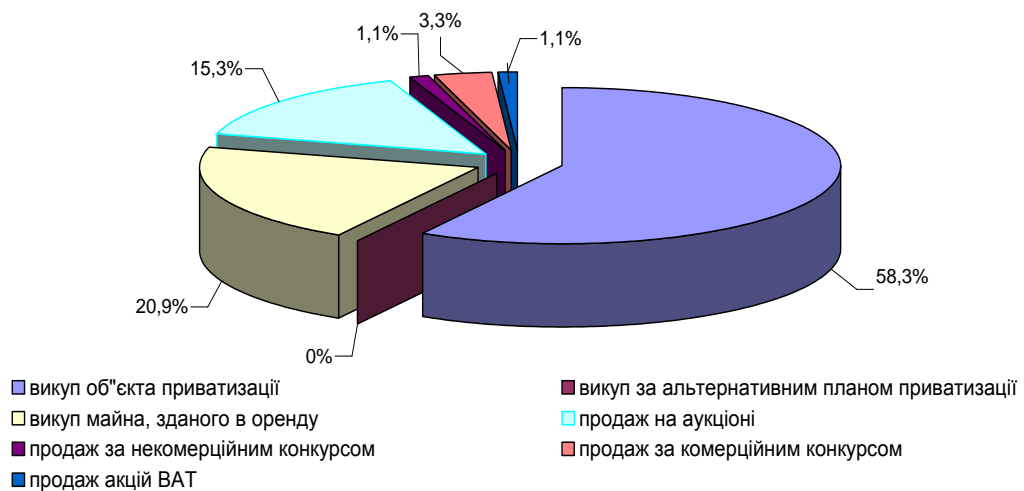
	За I півріччя 2012 року	
	кількість об'єктів, одиниць	у % до загальної кількості
<b>Всього</b>	<b>645</b>	<b>100,0</b>
цілісні майнові комплекси підприємств	9	1,40
структурні підрозділи	624	96,74
об'єкти незавершеного будівництва	12	1,86

Вищенаведені дані свідчать, що частіше об'єктами приватизації стають структурні підрозділи, серед яких здебільшого приміщення, будівлі та споруди, які за класифікацією відносяться до об'єктів групи А (96,74%).

Серед способів приватизації впродовж I півріччя 2012 року найпоширенішими були викуп, викуп майна зданого в оренду та продаж на аукціоні – відповідно 58,28%, 20,93% та 15,35% від загальної кількості реформованих об'єктів по Україні.

### Розподіл об'єктів за способами приватизації

	Всього, одиниць	У % до загальної кількості
<b>Всього</b>	<b>645</b>	<b>100,0</b>
Викуп об'єкта приватизації	376	58,28
Викуп за альтернативним планом приватизації	0	0,00
Викуп майна, зданого в оренду з викупом	135	20,93
Продаж на аукціоні	99	15,35
Продаж за некомерційним конкурсом	7	1,09
Продаж за комерційним конкурсом	21	3,26
Продаж акцій відкритих акціонерних товариств	7	1,09



Приватизація державного та комунального майна у I півріччі 2012 року здійснювалась виключно за грошові кошти. За договорами купівлі-продажу від продажу об'єктів комунальної форми власності до відповідних місцевих бюджетів повинно надійти понад 197,1 млн. грн. Крім цього від продажу об'єктів малої приватизації (групи А, Д, Е, Ж) державної форми власності за договорами купівлі-продажу до державного бюджету повинно надійти понад 114,0 млн. грн. Сумарна номінальна вартість статутних фондів об'єктів великої приватизації, які у звітному періоді змінили державну форму власності, становить –590,0 млн. грн.

*Відділ забезпечення функціонування  
прикладних програмних систем  
Управління інформаційних технологій  
та моніторингу*