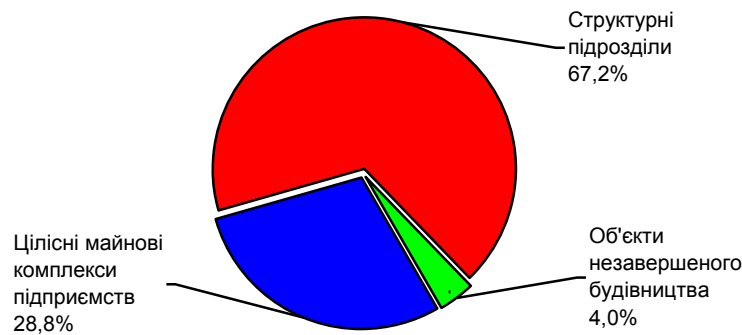


## ІНФОРМАЦІЯ ЩОДО РЕФОРМУВАННЯ ВІДНОСИН ВЛАСНОСТІ В УКРАЇНІ ЗА I КВАРТАЛ 2012 РОКУ

За даними відомчої звітності з питань приватизації за формою № 1-приватизація "Інформація про приватизацію майна підприємства, установи, організації", затвердженої наказом Фонду державного майна України від 10 липня 2006 року № 1067 "Про форми звітності № 1-приватизація, додатка до форми звітності № 1-приватизація та Інструкції щодо їх заповнення" та зареєстрованої у Міністерстві юстиції України 26 липня 2006 року за № 873/12747 (із змінами), з початку процесу приватизації на 1 квітня 2012 року реформовано 127594 об'єктів, з яких більше ніж три чверті (98782 об'єктів) належали до комунальної форми власності, інші (28812 об'єктів) – до державної.

### Розподіл реформованих об'єктів за категоріями станом на 1 січня 2012 року



Переважає більшість об'єктів (84,7%) відносились до групи А, інші об'єкти – до груп Б, В, Г (9,0%), Д (4,0%), Ж (1,2%) та Е (1,1%). За регіональним розподілом значна кількість об'єктів групи А була зосереджена в Донецькій (11581), Львівській (11190), Дніпропетровській (6973), Харківській (6332) областях та м. Києві (12138). За групами Б, В, Г більшість реформованих об'єктів спостерігалася у Донецькій (957), Дніпропетровській (784), Харківській (682), Луганській (616), Одеській (597), Київській (584) областях та м. Києві (689).

Процес приватизації майна підприємств, установ, організацій здійснювався в основному шляхом викупу, понад 52% об'єктів придбано цим способом.

Кількість об'єктів за способами приватизації станом на 1 квітня 2012 року розподіляється таким чином<sup>1</sup>:

	Всього, одиниць	У % до загальної кількості
<b>Всього</b>	<b>127594</b>	<b>100,0</b>
Викуп об'єкта приватизації	66754	52,32
Викуп за альтернативним планом приватизації	456	0,36
Викуп майна, зданого в оренду з викупом	22981	18,01

Продаж на аукціоні	19101	14,97
Продаж за некомерційним конкурсом	2515	1,97
Продаж за комерційним конкурсом	5207	4,08
Продаж акцій відкритих акціонерних товариств	10580	8,29

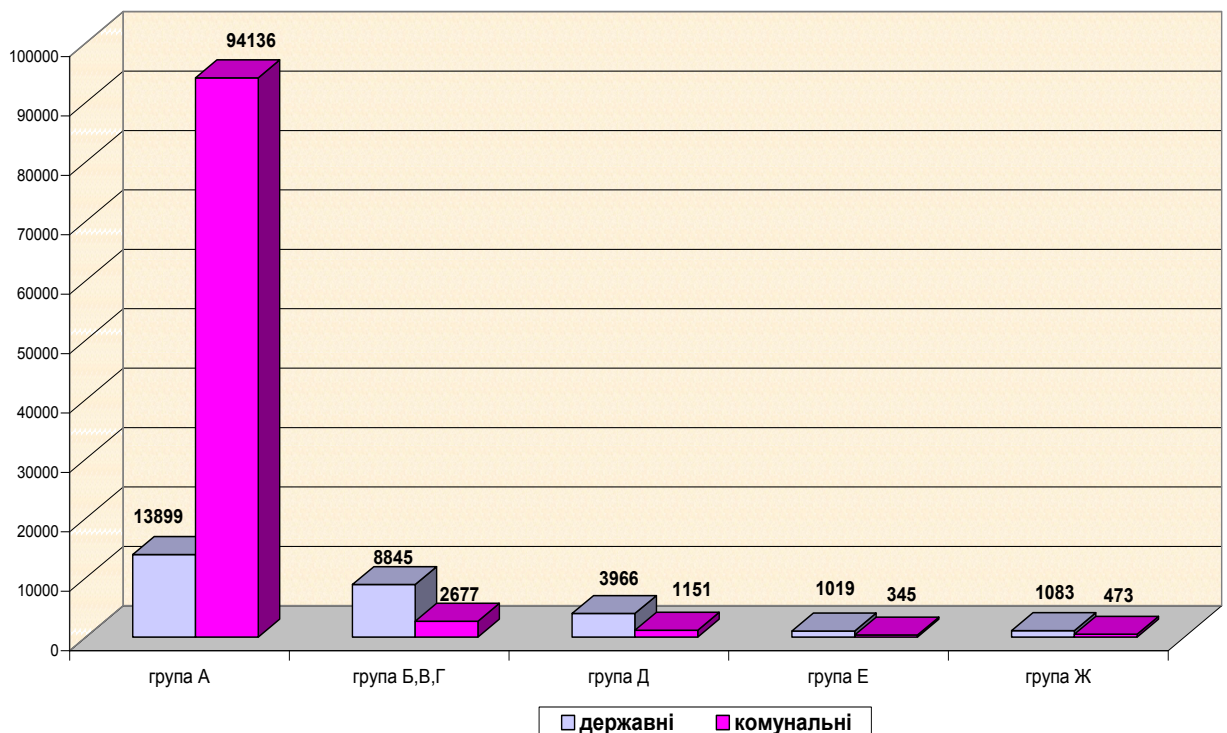
<sup>1</sup> Дані наведено з урахуванням вилучення об'єктів, з якими, за інформацією Фонду державного майна, його регіональних відділень, Фонду майна АР Крим, органів місцевого самоврядування, розірвано договори купівлі-продажу на 01.04.2012 року.

Кількість реформованих об'єктів станом на 1 квітня 2012 року в розрізі регіонів за формами власності до приватизації наведено в таблиці.

	Всього, одиниць	У тому числі		У тому числі у %	
		державної власності	комунальної власності	державної власності	комунальної власності
<b>Україна</b>	<b>127594</b>	<b>28812</b>	<b>98782</b>	<b>22,58</b>	<b>77,42</b>
Автономна Республіка Крим	6921	387	6534	5,59	94,41
Вінницька	2870	1244	1626	43,34	56,66
Волинська	2617	698	1919	26,67	73,33
Дніпропетровська	8040	1839	6201	22,87	77,13
Донецька	13124	4152	8972	31,64	68,36
Житомирська	2962	1244	1718	42,00	58,00
Закарпатська	2993	422	2571	14,10	85,90
Запорізька	5474	1333	4141	24,35	75,65
Івано-Франківська	4359	482	3877	11,06	88,94
Київська	3148	1083	2065	34,40	65,60
Кіровоградська	2681	688	1993	25,66	74,34
Луганська	5621	1666	3955	29,64	70,36
Львівська	12377	1591	10786	12,85	87,15
Миколаївська	3935	1108	2827	28,16	71,84
Одеська	4982	1463	3519	29,37	70,63
Полтавська	3296	893	2403	27,09	72,91
Рівненська	2300	854	1446	37,13	62,87
Сумська	3087	856	2231	27,73	72,27
Тернопільська	3130	761	2369	24,31	75,69
Харківська	7427	1608	5819	21,65	78,35
Херсонська	2444	574	1870	23,49	76,51
Хмельницька	2517	587	1930	23,32	76,68
Черкаська	2517	797	1720	31,66	68,34
Чернівецька	3103	496	2607	15,98	84,02
Чернігівська	1710	654	1056	38,25	61,75
м. Київ	13127	1135	11992	8,65	91,35
АРК та м. Севастополі	832	197	635	23,68	76,32

Питома вага кількості реформованих об'єктів державної форми власності перевищує середній показник по державі (**22,58%**) у Вінницькій (43,34%), Житомирській (42,00%), Чернігівській (38,25%), Рівненській (37,13%), Київській (34,40%), Донецькій (31,64%), Черкаській (31,66%) та Луганській (29,64%) областях. А в Автономній Республіці Крим (94,41%), місті Києві (91,35%), Івано-Франківській (88,94%), Львівській (87,15%), Закарпатській (85,90%) та Чернівецькій областях (84,02%) питома вага кількості реформованих об'єктів комунальної форми власності перевищує середній показник по Україні (**77,42%**).

### Кількість реформованих об'єктів за класифікаційними групами на 1 квітня 2012 року



За видами економічної діяльності процесом приватизації найбільше охоплено цілісні майнові комплекси підприємств торгівлі, побутових виробів та предметів особистого вжитку; промисловості; з надання комунальних та індивідуальних послуг.

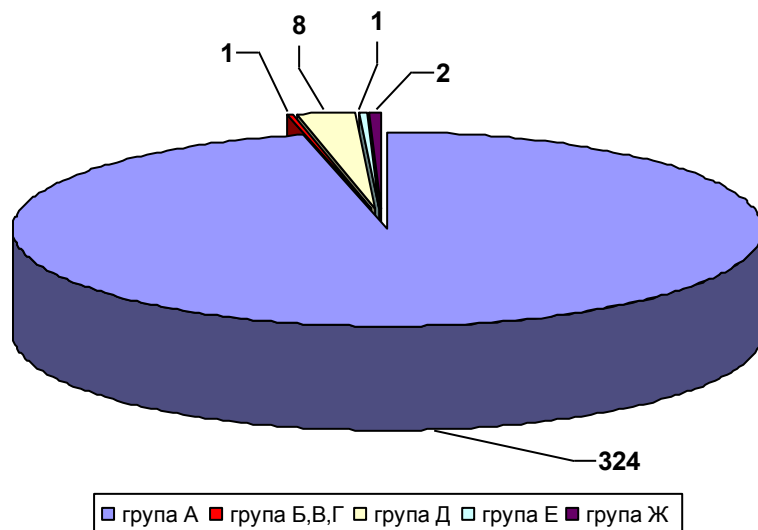
**За I квартал 2012 року** в процесі приватизації змінили форму власності 336 об'єктів, з яких державних – 35, комунальних – 301 об'єкт.

Кількість реформованих об'єктів в розрізі регіонів за I квартал 2012 року наведено в таблиці.

	Всього, одиниць	У тому числі		У тому числі у %	
		державної власності	комунальної власності	державної власності	комунальної власності
<b>Україна</b>	<b>336</b>	<b>35</b>	<b>301</b>	<b>10,42</b>	<b>89,58</b>
Автономна					
Республіка Крим	19	0	19	0,00	100,00
Вінницька	3	3	0	100,00	0,00
Волинська	2	2	0	100,00	0,00
Дніпропетровська	28	1	27	3,57	96,43
Донецька	32	0	32	0,00	100,00
Житомирська	9	3	6	33,33	66,67
Закарпатська	6	1	5	16,67	83,33
Запорізька	6	3	3	50,00	50,00
Івано-Франківська	4	0	4	0,00	100,00
Київська	2	2	0	100,00	0,00
Кіровоградська	9	1	8	11,11	88,89
Луганська	23	2	21	8,70	91,30
Львівська	35	0	35	0,00	100,00
Миколаївська	5	1	4	20,00	80,00
Одеська	6	2	4	33,33	66,67
Полтавська	12	4	8	33,33	66,67
Рівненська	6	0	6	0,00	100,00
Сумська	8	0	8	0,00	100,00
Тернопільська	5	0	5	0,00	100,00
Харківська	73	5	68	6,85	93,15
Херсонська	1	1	0	100,00	0,00
Хмельницька	5	0	5	0,00	100,00
Черкаська	2	1	1	50,00	50,00
Чернівецька	0	0	0	0,00	0,00
Чернігівська	0	0	0	0,00	0,00
м. Київ	3	2	1	66,67	33,33
АРК та м.Севастополі	32	1	31	3,13	96,88

У звітному періоді об'єкти за класифікаційними групами розподілялися таким чином: А – 96,42%; Д – 2,38%; Е – 0,3%; Ж – 0,6%; В, Г – 0,3% .

## Розподіл реформованих об'єктів за класифікаційними групами на 1 квітня 2012 року



За регіональною ознакою найбільше об'єктів групи А реформовано у Харківській (72), Львівській (35), Донецькій (32), Луганській (23) областях та Автономній Республіці Крим та м. Севастополі (31).

Об'єкти малої приватизації (групи А) комунальної форми власності, які становили 92,28% від загальної кількості об'єктів цієї класифікаційної групи, реформувалися переважно шляхом викупу (56,19%), викупу майна зданого в оренду (28,09%), та продано на аукціонах (11,71%), решта - іншими способами.

Об'єкти групи А державної форми власності приватизувалися, в основному шляхом викупу – 40,0%, на аукціоні – 36,0%, за комерційним конкурсом – 16,0%, решта - викупом майна зданого в оренду.

Переважну кількість об'єктів групи Д як державної, так і комунальної форм власності продано на аукціонах (5) та шляхом викупу (3).

Інформація щодо процесу реформування власності об'єктів за категоріями наведена нижче:

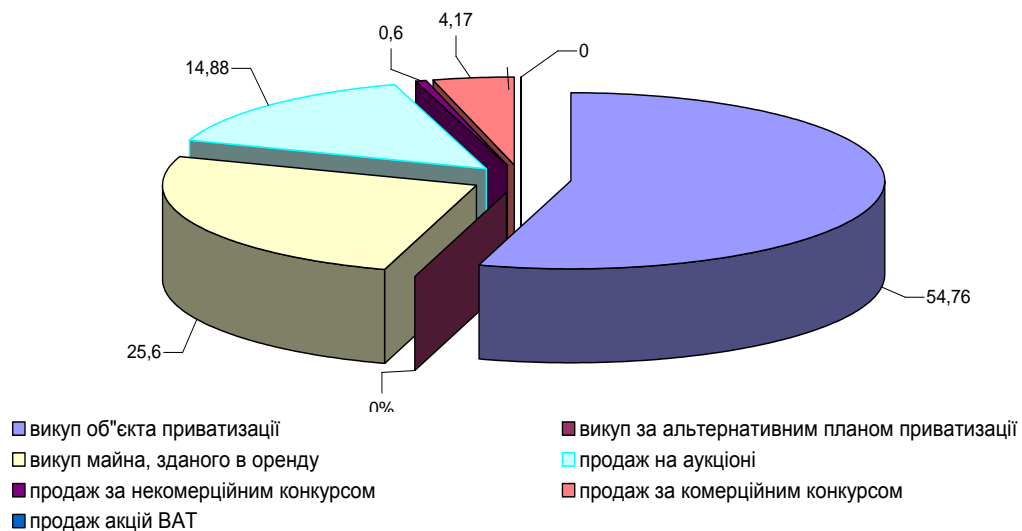
	За I квартал 2012 року	
	кількість об'єктів, одиниць	у % до загальної кількості
<b>Всього</b>	<b>336</b>	<b>100,0</b>
цілісні майнові комплекси підприємств	5	1,49
структурні підрозділи	323	96,13
об'єкти незавершеного будівництва	8	2,38

Вищенаведені дані свідчать, що частіше об'єктами приватизації стають структурні підрозділи, серед яких здебільшого приміщення, будівлі та споруди, які за класифікацією відносяться до об'єктів групи А (96,13%).

Серед способів приватизації впродовж I кварталу 2012 року найпоширенішими були викуп, викуп майна зданого в оренду та продаж на аукціоні – відповідно 54,76%, 25,60% та 14,88% від загальної кількості реформованих об'єктів по Україні.

### Розподіл об'єктів за способами приватизації

	Всього, одиниць	У % до загальної кількості
<b>Всього</b>	<b>336</b>	<b>100,0</b>
Викуп об'єкта приватизації	184	54,76
Викуп за альтернативним планом приватизації	0	0,00
Викуп майна, зданого в оренду з викупом	86	25,60
Продаж на аукціоні	50	14,88
Продаж за некомерційним конкурсом	2	0,60
Продаж за комерційним конкурсом	14	4,17
Продаж акцій відкритих акціонерних товариств	0	0,00



Приватизація державного та комунального майна у I кварталі 2012 року здійснювалась виключно за грошові кошти. За договорами купівлі-продажу від продажу об'єктів комунальної форми власності до відповідних місцевих бюджетів повинно надійти понад 92,6 млн. грн. Крім цього від продажу об'єктів малої приватизації (групи А, Д, Е, Ж) державної форми власності за договорами купівлі-продажу до державного бюджету повинно надійти понад 32,1 млн. грн. Сумарна номінальна вартість статутних фондів об'єктів великої приватизації, які у звітному періоді змінили державну форму власності, становить –344,9 тис. грн.

*Відділ забезпечення функціонування  
прикладних програмних систем  
Управління інформаційних технологій  
та моніторингу*