

Щотижневий огляд світових та українських фондових ринків 28 травня – 01 червня 2012 року

DJI - Американський фондовий індекс



Фондові індекси США провели торги зі значним зниженням, так як поєднання нестабільності в Європі зі слабкими макроданими по США викликали істотні продажі.

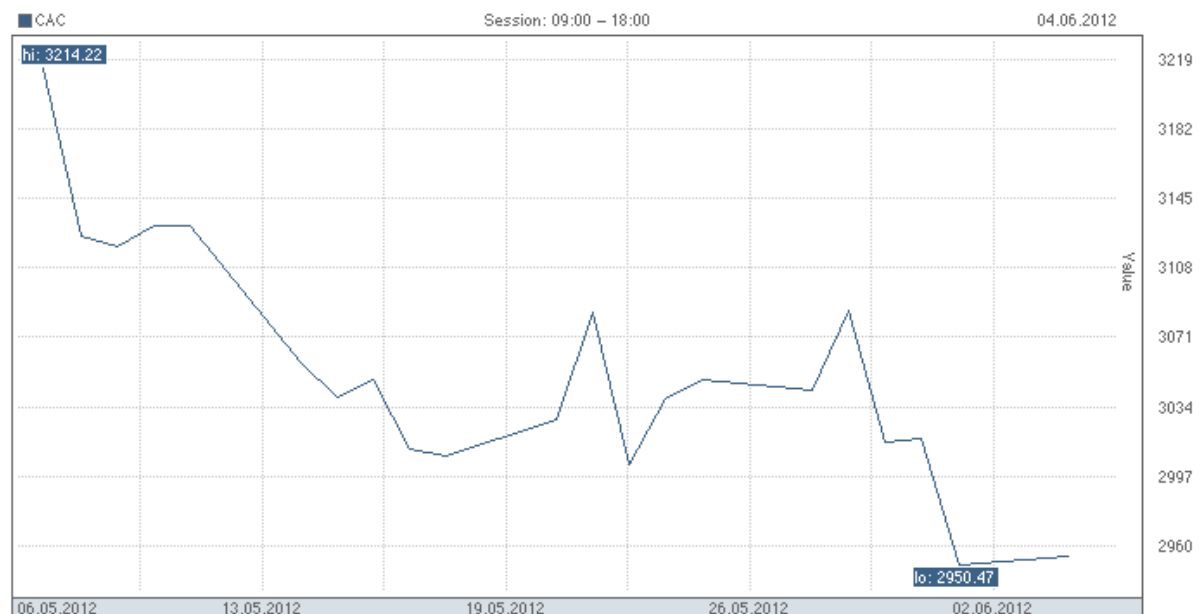
Ключову роль в ослабленні ринку зіграли дані з американського ринку праці, де у травні зростання зайнятості в несільськогосподарському секторі сповільнилося до 69 тис, а квітнєве значення показника при цьому було переглянуто до 77 тис з 115 тис.; рівень безробіття, у свою чергу, несподівано підскочив до 8,2% з 8,1%.

Слідом у фокусі уваги опинився інший вельми важливий показник - індекс економічних умов у виробничій сфері ISM, що розраховується Інститутом управління поставками США, який в травні знизився до 53,5 пунктів (очікувалося 53,9 пунктів) з 54,8 пунктів місяцем раніше. Цей результат доповнив загальну картину скорочення промислової активності в Європі і Китаї, дані з яких вийшли трохи раніше.

Індекс DJIA за тиждень знизився на 2,7 % до 12118,58 пунктів. У складі індексу DJIA компанії відступили повним складом. Більше 4% втратили Hewlett-Packard (-6,31%), Bank of America (-4,49%) і American Express (-4,30%).

У галузевому розрізі у складі індексу S&P 500 всі сектори в «червоній» зоні. Краще інших виглядав комунальний сектор (-0,6%). Гірше інших виглядали сектор промислових товарів (-3,1%) і фінансовий (-3,0%).

CAC- Французький фондовий індекс



Європейські фондові індекси впали до п'ятимісячного мінімуму на фоні слабкої звітності по зайнятості в США і Євросоні.

Основні індекси Європи услід за азійськими ринками негативно відреагували на зниження індексу PMI промисловості Китаю. Рівень безробіття в Італії в квітні виріс до 10,2%, що є рекордним максимумом.

Національні фондові індекси впали у всіх 18 західноєвропейських ринках.

Британський індекс FTSE 100 знизився на 1,14 % до 5260,19 пунктів, французький індекс CAC 40 знизився на 2,21 % до 2950,47 пунктів, німецький індекс DAX знизився на 3,42 % до 6050,29 пунктів.

Індекс сектора автовиробників показав найбільше зниження серед 19 промислових груп в Stoxx 600. Акції Volkswagen впали на 4,1%, а котирування інших представників галузі Daimler і BMW знизилися на 5,1% і 3,9% відповідно.

Папери швейцарських годинників Swatch Group і Cie. Financiere Richemont впали на 4,7% і 6,1% відповідно через побоювання, що уповільнення виробництва в Китаї може знизити попит на годинник в країні.

NIKKEI - Азійський фондовий індекс



Фондові майданчики Азійсько-Тихоокеанського регіону торгувалися різнонаправлено в ході перших літніх торгів. Частина ринків стурбована слабкими даними про виробничу активності в Китаї, тоді як для інших це черговий привід сподіватися на прийняття Пекіном додаткових заходів стимулювання. Як стало відомо, індекс ділової активності в промисловості NBS в Китаї скоротився в травні з 53,3 пунктів до 50,4 пунктів, у той час як очікувалося зниження лише до 52,2 пунктів. В той же час, індекс ділової активності в промисловості HSBC знизився з 48,7 пунктів до 48,4 пунктів.

Індекс Nikkei 225 знизився на 1,2% до 8440,25 пунктів, індекс S&P/ASX 200 знизився на 0,30% до 4063,9 пунктів, індекс Shanghai Composite виріс на 0,09% до 2374,37 пунктів.

Котирування японських експортерів у зв'язку зі зміцненням національної валюти опинилися серед лідерів падіння. Акції японського виробника електроніки Sony Corp., який отримує майже 40% виручки в США і Європі, впали на 2,6%.

Ціна акцій японського автоконцерну Mazda Motor Corp. впала на 5% на повідомленнях про плановане компанією скорочення 250 робочих місць у відділах продажів у Європі та США.

Папери найбільшого банку світу за обсягом капіталізації Industrial Commercial Bank of China Ltd. подешевшали на 0,9%.

Курс акцій провідного гірничодобувного концерну світу BHP Billiton Ltd. упав на 1,8% слідом за зниженням цін на нафту і метали.

RTSI – Російський фондовий індекс

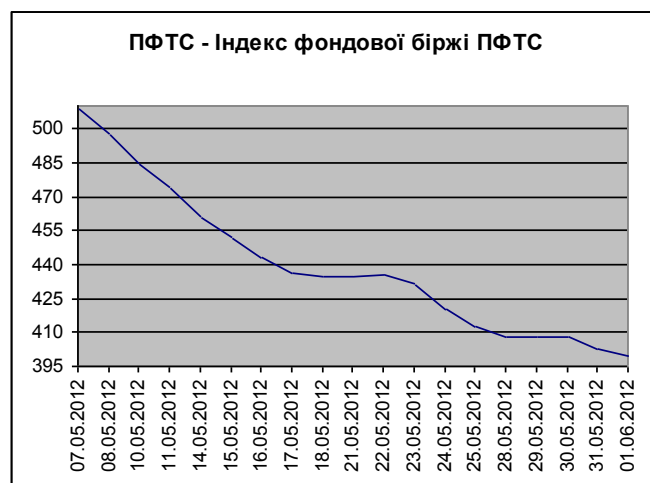
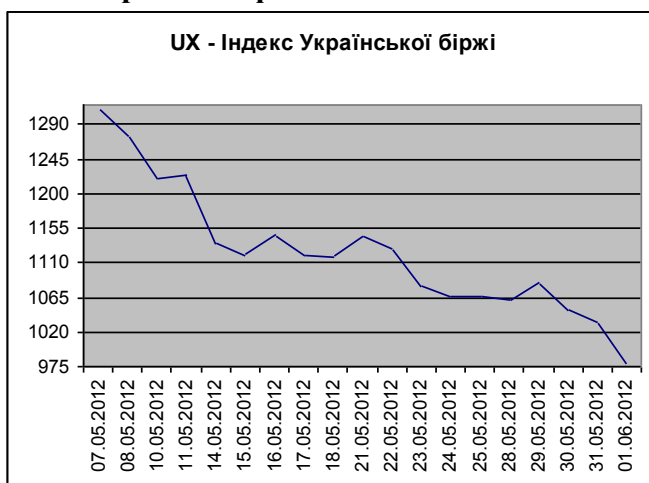


Ринок акцій на минулому тижні оновив мінімум індексу РТС з 5 жовтня минулого року на фоні негативної динаміки світових майданчиків з-за поглиблення боргових проблем в Єврозоні і слабкій статистиці в Китаї і США, яка призвела до обвалу нафтових цін.

За підсумками торгів з 28 травня по 1 червня індекс РТС впав на 3,5% - до 1227,65 пунктів, індекс ММВБ виріс на 1,3% - до 1298,08 пунктів, за рахунок різкого ослаблення рубля до долара.

Лідерами зниження в період з 28 травня по 1 червня серед акцій, що пройшли лістинг на біржі "ММВБ-РТС", стали акції "МРСК Центру і Приволжя" (-38%), "Нижньокамскнафтохіма" (-27%), "ФСК ЄС" (-21%), "РАО ЄС Сходу" (-15%).

Українські фондові індекси



За минулий місяць українські фондові індекси п'ять разів оновили річні мінімуми. За тиждень з 28 травня по 1 червня індекс Української біржі знизилася на 7,85% до 978,67 пунктів, а індекс ПФТС на 2,13% до 399,54 пунктів, що приблизно відповідає показникам вересня 2008 р.

Найбільше зниження зафіксували акції металургів, які продовжують перебувати під тиском падіння цін на промислові метали та акції банків, додатковим стимулом для яких стало збереження рейтинговим агентством Moody's «негативного» прогнозу для банківської системи України.