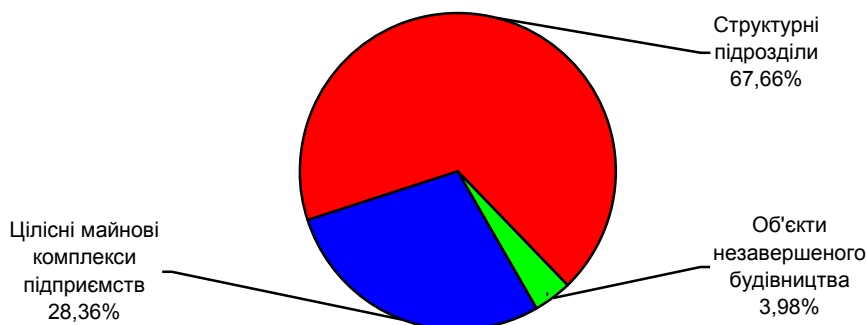


## ІНФОРМАЦІЯ ЩОДО РЕФОРМУВАННЯ ВІДНОСИН ВЛАСНОСТІ В УКРАЇНІ ЗА 9 МІСЯЦІВ 2013 РОКУ

За даними відомчої звітності з питань приватизації за формою № 1-приватизація "Інформація про приватизацію майна підприємства, установи, організації", затвердженої наказом Фонду державного майна України від 10 липня 2006 року № 1067 "Про форми звітності № 1-приватизація та Інструкції щодо її заповнення" та зареєстрованої у Міністерстві юстиції України 26 липня 2006 року за № 873/12747 (із змінами), з початку процесу приватизації на 1 жовтня 2013 року реформовано **129597** об'єктів, з яких більше ніж три чверті (100548 об'єктів) належали до комунальної форми власності, інші (29049 об'єктів) – до державної.

### Розподіл реформованих об'єктів за категоріями станом на 1 жовтня 2013 року



Переважна більшість об'єктів (84,8%) відносились до групи А, інші об'єкти – до груп В, Г (8,9%), Д (4,0%), Ж (1,2%) та Е (1,1%). За регіональним розподілом значна кількість об'єктів групи А була зосереджена в Донецькій (11710), Львівській (11441), Дніпропетровській (7078), Харківській (6605), Запорізькій (5104) областях, Автономній Республіці Крим та м. Севастополі (6800) та м. Києві (12146). За групами В, Г більшість реформованих об'єктів спостерігалася у Донецькій (963), Дніпропетровській (786), Харківській (683), Луганській (616), Одеській (598), Київській (585) областях та м. Києві (692).

Процес приватизації майна підприємств, установ, організацій здійснювався в основному шляхом викупу, понад 52% об'єктів придбано цим способом.

Кількість об'єктів за способами приватизації станом на 1 жовтня 2013 року розподіляється таким чином<sup>1</sup>:

	Всього, одиниць	У % до загальної кількості
<b>Всього</b>	<b>129597</b>	<b>100,0</b>
Викуп об'єкта приватизації	68053	52,51

Викуп за альтернативним планом приватизації	457	0,35
Викуп майна, зданого в оренду з викупом	23273	17,96
Продаж на аукціоні	19417	14,98
Продаж на конкурсній основі	7797	6,02
Продаж акцій акціонерних товариств	10600	8,18

<sup>1</sup> Дані наведено з урахуванням вилучення об'єктів, з якими, за інформацією Фонду державного майна, його регіональних відділень, органів місцевого самоврядування, розірвано договори купівлі-продажу на 01.10.2013 року.

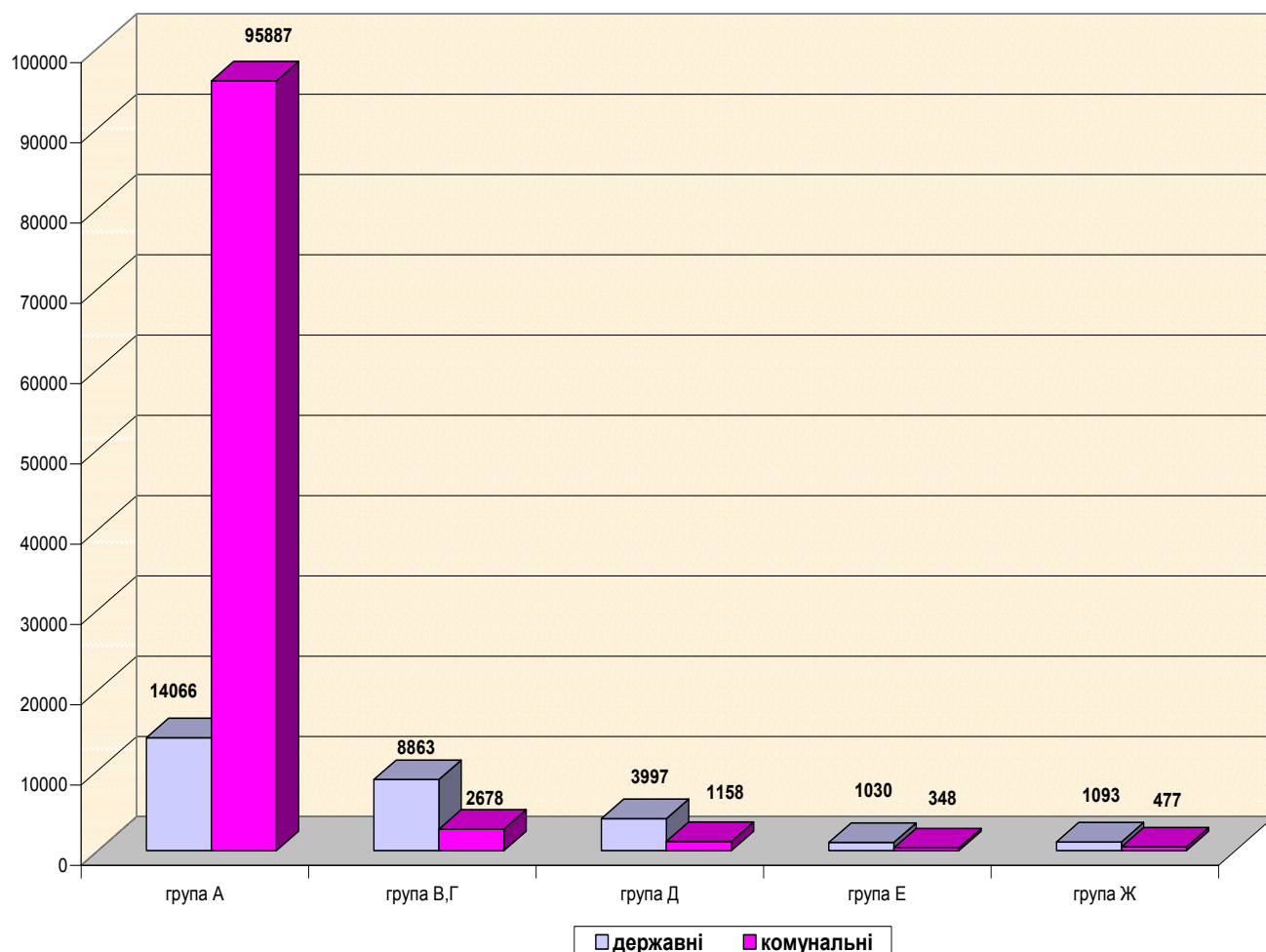
Кількість реформованих об'єктів станом на 1 жовтня 2013 року в розрізі регіонів за формами власності до приватизації наведено в таблиці.

	Всього, одиниць	У тому числі		У тому числі у %	
		державної власності	комунальної власності	державної власності	комунальної власності
<b>Україна</b>	<b>129597</b>	<b>29049</b>	<b>100548</b>	<b>22,41</b>	<b>77,59</b>
Вінницька	2903	1276	1627	<b>43,95</b>	<b>56,05</b>
Волинська	2619	700	1919	<b>26,73</b>	<b>73,27</b>
Дніпропетровська	8152	1847	6305	<b>22,66</b>	<b>77,34</b>
Донецька	13264	4168	9096	<b>31,42</b>	<b>68,58</b>
Житомирська	2988	1248	1740	<b>41,77</b>	<b>58,23</b>
Закарпатська	3035	424	2611	<b>13,97</b>	<b>86,03</b>
Запорізька	5802	1335	4467	<b>23,01</b>	<b>76,99</b>
Івано-Франківська	4414	483	3931	<b>10,94</b>	<b>89,06</b>
Київська	3151	1086	2065	<b>34,47</b>	<b>65,53</b>
Кіровоградська	2722	690	2032	<b>25,35</b>	<b>74,65</b>
Луганська	5809	1677	4132	<b>28,87</b>	<b>71,13</b>
Львівська	12640	1622	11018	<b>12,83</b>	<b>87,17</b>
Миколаївська	3986	1116	2870	<b>28,00</b>	<b>72,00</b>
Одеська	5004	1467	3537	<b>29,32</b>	<b>70,68</b>
Полтавська	3349	915	2434	<b>27,32</b>	<b>72,68</b>
Рівненська	2334	864	1470	<b>37,02</b>	<b>62,98</b>
Сумська	3165	861	2304	<b>27,20</b>	<b>72,80</b>
Тернопільська	3175	769	2406	<b>24,22</b>	<b>75,78</b>
Харківська	7707	1624	6083	<b>21,07</b>	<b>78,93</b>
Херсонська	2511	580	1931	<b>23,10</b>	<b>76,90</b>
Хмельницька	2555	592	1963	<b>23,17</b>	<b>76,83</b>
Черкаська	2559	804	1755	<b>31,42</b>	<b>68,58</b>
Чернівецька	3121	498	2623	<b>15,96</b>	<b>84,04</b>
Чернігівська	1726	661	1065	<b>38,30</b>	<b>61,70</b>
м. Київ	13140	1145	11995	<b>8,71</b>	<b>91,29</b>

Автономна Республіка Крим та м.Севастополь	7766	597	7169	<b>7,69</b>	<b>92,31</b>
--	------	-----	------	-------------	--------------

Питома вага кількості реформованих об'єктів державної форми власності перевищує середній показник в державі (**22,41%**) у Вінницькій (43,95%), Житомирській (41,77%), Чернігівській (38,30%), Рівненській (37,02%), Київській (34,47%), Донецькій (31,42%), Черкаській (31,42%), Одеській (29,32%), Луганській (28,87%), Миколаївській (28,0%), Полтавській (27,35%), Сумській (27,2%) та Волинській (26,73%) областях. А в Автономній Республіці Крим та масті Севастополь (92,31%), місті Києві (91,29%), Івано-Франківській (89,06%), Львівській (87,17%), Закарпатській (86,03%), Чернівецькій (84,043%) та Харківській (78,934%) областях питома вага кількості реформованих об'єктів комунальної форми власності перевищує середній показник в Україні (**77,59%**).

### Кількість реформованих об'єктів за класифікаційними групами на 1 жовтня 2013 року



За видами економічної діяльності процесом приватизації найбільше охоплено єдині майнові комплекси підприємств торгівлі, побутових виробів та предметів особистого вжитку; промисловості; з надання комунальних та індивідуальних послуг.

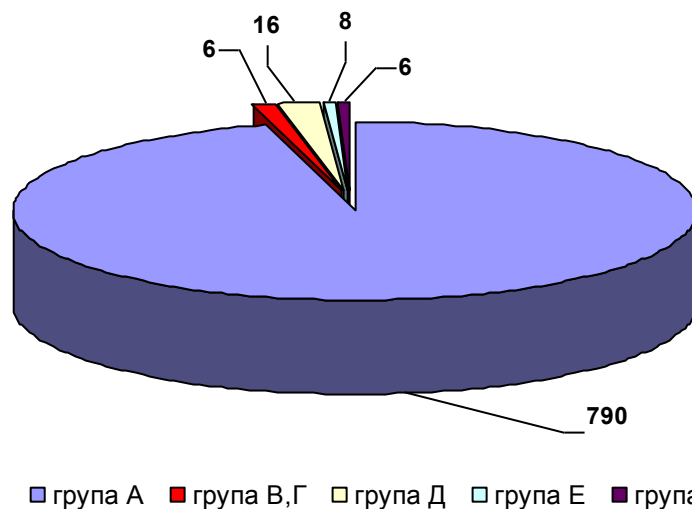
**За 9 місяців 2013 року** в процесі приватизації змінили форму власності 826 об'єктів, з яких державних – 106, комунальних – 720 об'єктів.

Кількість реформованих об'єктів в розрізі регіонів за 9 місяців 2013 року наведено в таблиці.

	Всього, одиниць	У тому числі		У тому числі у %	
		державної власності	комунальної власності	державної власності	комунальної власності
<b>Україна</b>	<b>826</b>	<b>106</b>	<b>720</b>	<b>12,83</b>	<b>87,17</b>
Вінницька	12	12	0	100,00	0,00
Волинська	1	1	0	100,00	0,00
Дніпропетровська	56	3	53	5,36	94,64
Донецька	49	3	46	6,12	93,88
Житомирська	15	3	12	20,00	80,00
Закарпатська	24	1	23	4,17	95,83
Запорізька	63	1	62	1,59	98,41
Івано-Франківська	21	0	21	0,00	100,00
Київська	2	2	0	100,00	0,00
Кіровоградська	14	2	12	14,29	85,71
Луганська	71	3	68	4,23	95,77
Львівська	108	18	90	16,67	83,33
Миколаївська	26	6	20	23,08	76,92
Одеська	11	1	10	9,09	90,91
Полтавська	26	5	21	19,23	80,77
Рівненська	23	9	14	39,13	60,87
Сумська	42	1	41	2,38	97,62
Тернопільська	19	5	14	26,32	73,68
Харківська	145	4	141	2,76	97,24
Херсонська	32	3	29	9,38	90,63
Хмельницька	21	4	17	19,05	80,95
Черкаська	21	5	16	23,81	76,19
Чернівецька	8	1	7	12,50	87,50
Чернігівська	5	3	2	60,00	40,00
м. Київ	4	3	1	75,00	25,00
Автономна Республіка Крим та м.Севастополь	7	7	0	100,00	0,00

У звітному періоді об'єкти за класифікаційними групами розподілялися таким чином: А – 95,63%; Д – 1,94%; Е – 0,97%; Ж – 0,73%; В, Г – 0,73% .

### Розподіл реформованих об'єктів за класифікаційними групами на 1 жовтня 2013 року



За регіональною ознакою найбільше об'єктів групи А реформовано у Харківській (143), Львівській (102), Луганській (71), Запорізькій (63), Дніпропетровській (52), Донецькій (47), Сумській (41), областях. За групами В, Г реформувались об'єкти в Київській (1), Кіровоградській (1), Львівській (1), Хмельницькій (1) областях та м. Києві (2).

Об'єкти малої приватизації (групи А) комунальної форми власності, які становили 98,75% від загальної кількості об'єктів цієї класифікаційної групи, реформувалися переважно шляхом викупу (81,58%), продано на аукціонах (12,66%) та на конкурсній основі (5,77%).

Об'єкти групи А державної форми власності приватизувалися, в основному шляхом викупу – 67,09%, на аукціоні – 30,38% та на конкурсній основі – 2,53%.

Переважну кількість об'єктів групи Д як державної, так і комунальної форм власності продано на аукціонах (9) та шляхом викупу (7).

Інформація щодо процесу реформування власності об'єктів за категоріями наведена нижче:

	За 9 місяців 2013 року	
	кількість об'єктів, одиниць	у % до загальної кількості

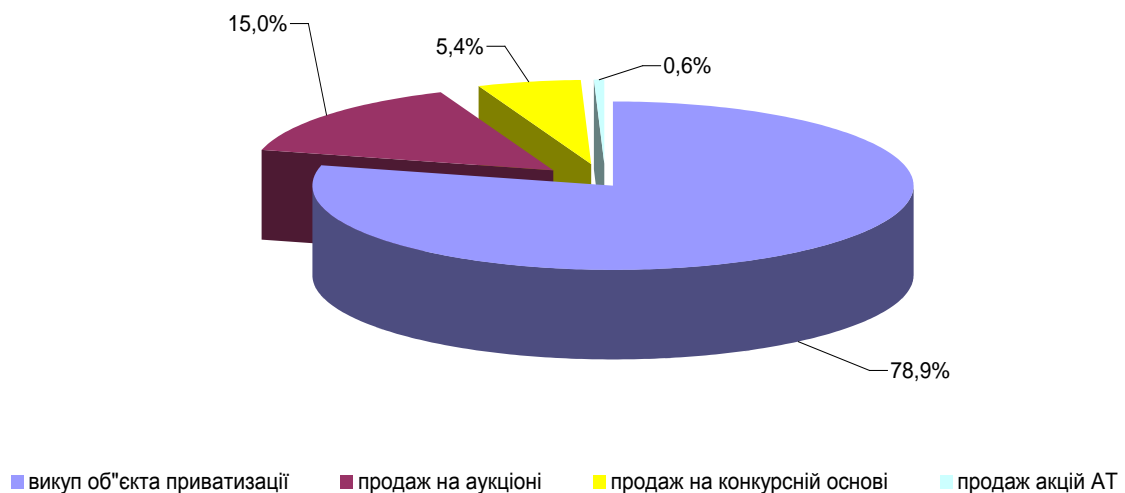
<b>Всього</b>	<b>826</b>	<b>100,0</b>
цілісні майнові комплекси підприємств	10	1,21
структурні підрозділи	800	96,85
об'єкти незавершеного будівництва	16	1,94

Вищенаведені дані свідчать, що частіше об'єктами приватизації стають структурні підрозділи, серед яких здебільшого приміщення, будівлі та споруди, які за класифікацією відносяться до об'єктів групи А (95,64%).

Серед способів приватизації впродовж 2013 року найпоширенішими були викуп (78,9%), продаж на аукціоні (15,0%) та продаж на конкурсній основі (5,4%) від загальної кількості реформованих об'єктів по Україні.

### Розподіл об'єктів за способами приватизації

	Всього, одиниць	У % до загальної кількості
<b>Всього</b>	<b>826</b>	<b>100,0</b>
Викуп об'єкта приватизації	652	78,9
Продаж на аукціоні	124	15,0
Продаж на конкурсній основі	45	5,4
Продаж акцій акціонерних товариств	5	0,6



Приватизація державного та комунального майна за 9 місяців 2013 року здійснювалась виключно за грошові кошти. За договорами купівлі-продажу від продажу об'єктів комунальної форми власності до відповідних місцевих бюджетів повинно надійти майже 344,5 млн. грн. Крім цього від продажу об'єктів малої приватизації (групи А, Д, Е, Ж) державної форми власності за договорами купівлі-продажу до державного бюджету повинно надійти 32,7 млн. грн. Сумарна номінальна вартість статутних фондів об'єктів

великої приватизації, які у звітному періоді змінили державну форму власності, становить – 307,155 млн. грн.