

Щотижневий огляд світових та українських фондових ринків 19 серпня – 23 серпня 2013 року

DJI - Американський фондовий індекс



За підсумками тижня фондові ринки США не показали певного тренда. Індекс DJIA знизився на 0,27 %, індекс S&P 500 виріс на 0,68 %, а індекс Nasdaq додав 1,52 %, незважаючи на деякі технічні проблеми.

Фондові індекси США різко знизилися після виходу протоколу FOMC, що свідчить на користь того, що інвестори очікують незабаром поступового згортання програми і нормалізації монетарної політики. Практично всі члени FOMC на липневій зустрічі підтримали позицію голови Бена Бернанке щодо необхідності зниження темпів купівлі активів до кінця поточного року в тому випадку, якщо економічна ситуація розвиватиметься як це передбачається. Конкретний час початку процесу згортання програми в протоколі не зазначено, проте існують ознаки того, що більшість схиляється до того, щоб почати процес у вересні. Публікація солідних економічних даних про стан виробничої активності в США, Європі і Китаї, поряд із збереженням позитивних тенденцій на ринку праці США підтримали американські фондові індекси, незважаючи на призупинення торгів на Nasdaq у зв'язку з технічним збоєм.

Сектор житлового будівництва виріс на 1,7 % після того, як стало відомо, що індекс цін на житло в червні виріс в порівнянні з минулим роком на 7,7 %. Yahoo Inc. додав 2,7% після публікації звіту в якому зазначається, що в липні трафік компанії перевищив показник Google Inc.. Hewlett-Packard Co. обвалився на 12 % після того, як квартальні результати компанії розчарували інвесторів. Слабкі квартальні результати стали причиною обвалу акцій Abercrombie & Fitch Co. на 18 %.

FTSE- Британський фондовий індекс



Європейські ринки протягом тижня продемонстрували змішані результати. Індекс САС впав на 1,17 %, індекс DAX додав 0,44 %, індекс FTSE знизився на 0,13 %.

Після тривалого падіння європейські індекси вирости, скоротивши за підсумками тижня максимальне падіння за останні 2 тижні після публікації несподівано сильних даних про стан споживчих настроїв в Єврозоні - показник виріс до дворічного максимуму.

Сектор гірничодобувних компаній став лідером зростання серед 19 головних галузевих груп Stoxx 600. Акції Glencore зросли на 1%, а Rio Tinto додали 0,8%. Anglo American Plc зміцнився на 1,3%. Акції найбільшого в світі виробника цементу Holcim Ltd. впали на 2,1%. Акції HeidelbergCement AG подешевшали на 2,5%. У числі лідерів зростання варто відзначити GSW Immobilien AG, акції якого вирости на 6,3 % після того, як Deutsche Wohnen AG зробила пропозицію про покупку компанії. Акції Deutsche Wohnen AG просіли на 4,7%.

NIKKEI - Азіатський фондовий індекс

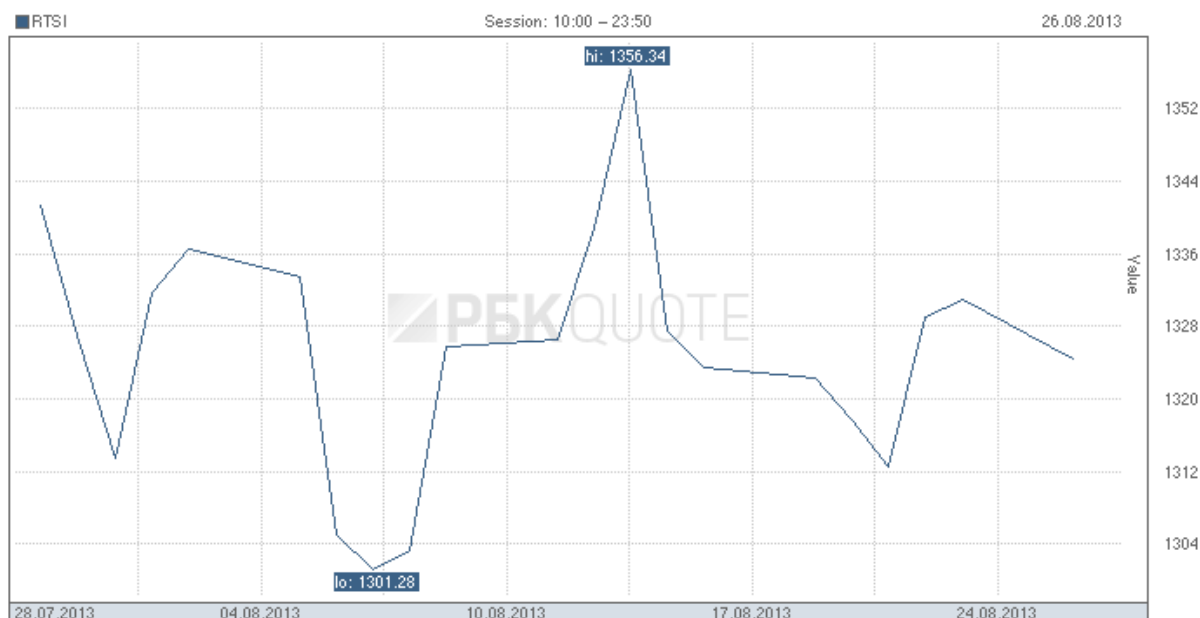


Азіатські фондові ринки за підсумками тижня показали змішаний результат. Індекс Nikkei виріс на 0,17 %, індекс Hang Seng впав на 1,87 %, індекс Shanghai Composite зміцнився на 0,16 %.

Ринки акцій впали після того, як протоколи липневого засідання Федерального Резерву ясно дали зрозуміти, що влада США буде завершувати програму стимулювання економіки вже цього року. Однак у п'ятницю фондові ринки Азії зросли на фоні звітів з Європи та США, що дозволяють робити висновки про впевненість інвесторів у відновленні економіки. Також підтримку ринкам акцій Азіатсько-Тихоокеанського регіону зробило падіння ієни по відношенню до долара.

Акції найбільшого автовиробника Японії Toyota Motor Corp вирости на 2,8 % на фоні ослаблення ієни проти долара до 3-тижневого мінімуму. Акції Mazda знизилися на 2,3%, тоді як папери Sony Corp., виробника електроніки відступили на 1,6 %. Акції James Hardie Industries, постачальника будівельних матеріалів, відступили на 2,2 %. Акції Tokyo Electric Power Co., оператора атомної станції Фукусіма, впали на 4,1%.

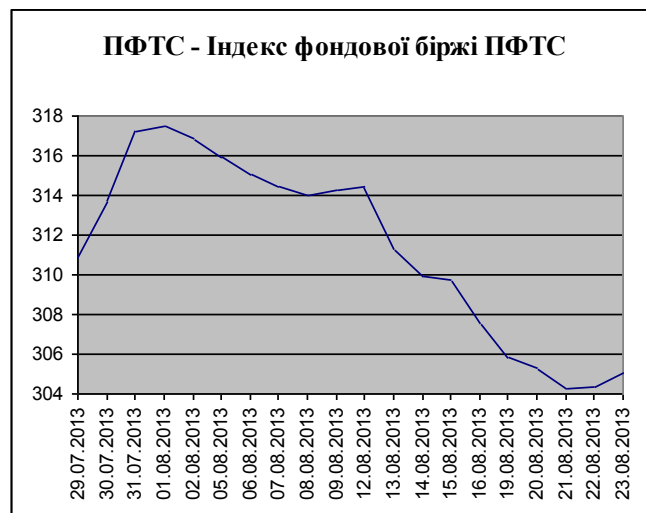
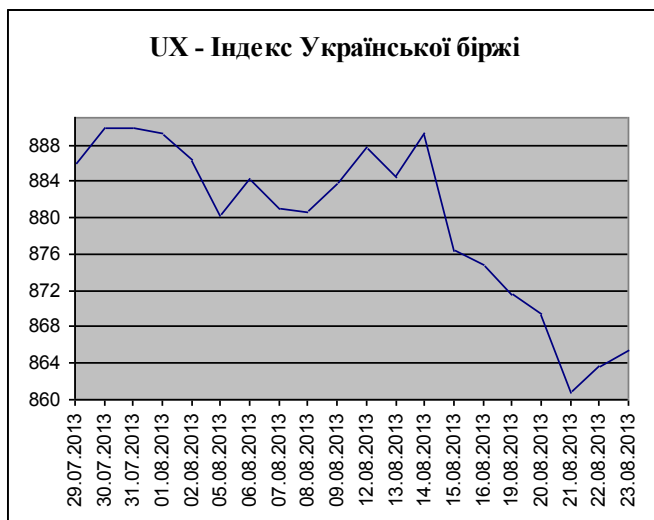
RTSI – Російський фондовий індекс



За підсумками тижня з 19 по 23 серпня індекс ММВБ виріс на 0,9 % - до 1393,21 пункту, індекс РТС додав 0,6 % і досяг 1330,99 пунктів.

Краще ринку в період з 19 по 23 серпня серед акцій, що пройшли лістинг на «Московській біржі» в секторі Classica, виглядали папери «ОГК-2» (+17%), «РАО ЕС Сходу» (+6%), динаміку гірше ринку показали папери «Групи Черкізово» (-6%), «МРМК Уралу» (-4%).

Українські фондові індекси



За підсумками тижня з 19 по 23 серпня індекс ПФТС знизився на 0,83 % - до 305,03 пунктів, індекс «Української біржі» на 1,08 % - до 865,42 пунктів.

На Українській біржі серед «блакитних фішок» лідерами стали акції Центренерго і Алчевського металургійного комбнату, які вирости на 0,92 % і 1,55 % відповідно. Аутсайдерами стали папери Донбасенерго (-0,73%) і Райффайзен Банку Аваль (-0,40%).