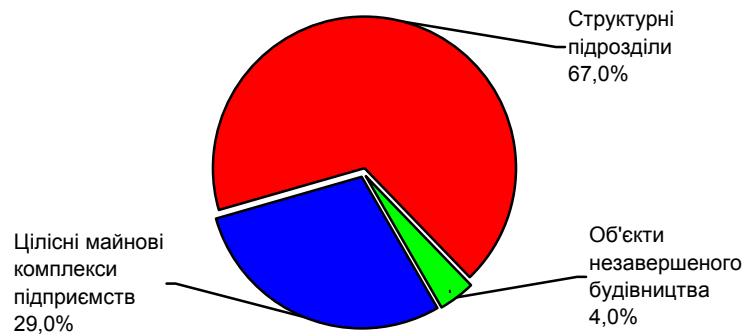


ІНФОРМАЦІЯ ЩОДО РЕФОРМУВАННЯ ВІДНОСИН ВЛАСНОСТІ В УКРАЇНІ ЗА 9 МІСЯЦІВ 2011 РОКУ

За даними відомчої звітності з питань приватизації за формою № 1-приватизація "Інформація про приватизацію майна підприємства, установи, організації", затвердженої наказом ФДМУ від 10 липня 2006 року №1067 "Про форми звітності № 1- приватизація, додатка до форми звітності № 1- приватизація та Інструкції щодо їх заповнення" та зареєстрованої у Мін'юсті 26 липня 2006 року за №873/12747 із змінами внесеними наказом Фонду державного майна України від 05.03.2008 №262 «Про внесення змін до наказу Фонду державного майна України від 10.07.2006 №1067» зареєстрованого у Міністерстві юстиції України від 19.03.2008 року за №228/14919, з початку процесу приватизації на 1 жовтня 2011р. реформовано 126873 об'єктів, з яких більше ніж три чверті (98135 об'єктів) належали до комунальної форми власності, інші (28738 об'єктів) – до державної.

Розподіл реформованих об'єктів за категоріями станом на 1 жовтня 2011 року



Переважна більшість об'єктів (84,6%) відносились до групи А, інші об'єкти – до груп Б, В, Г (9,1%), Д (4,0%), Ж (1,1%) та Е (1,2%). За регіональним розподілом значна кількість об'єктів групи А була зосереджена в Донецькій (11518), Львівській (11094), Дніпропетровській (6918), Харківській (6221) областях та м. Києві (12134). За групами Б, В, Г більшість реформованих об'єктів спостерігалася у Донецькій (957), Дніпропетровській (784), Харківській (681), Луганській (616), Одеській (597), Київській (584) областях та м. Києві (689).

Процес приватизації майна підприємств, установ, організацій здійснювався в основному шляхом викупу, понад 52% об'єктів придбано цим способом.

Кількість об'єктів за способами приватизації станом на 1 жовтня 2011р. розподіляється таким чином:

	Всього, одиниць	У % до загальної кількості
Всього	126873	100,0
Викуп об'єкта приватизації	66354	52.3
Викуп за альтернативним планом приватизації	457	0.36

Викуп майна, зданого в оренду з викупом	22827	17.99
Продаж на аукціоні	18981	14.96
Продаж за некомерційним конкурсом	2501	1.97
Продаж за комерційним конкурсом	5172	4.08
Продаж акцій відкритих акціонерних товариств	10581	8.34

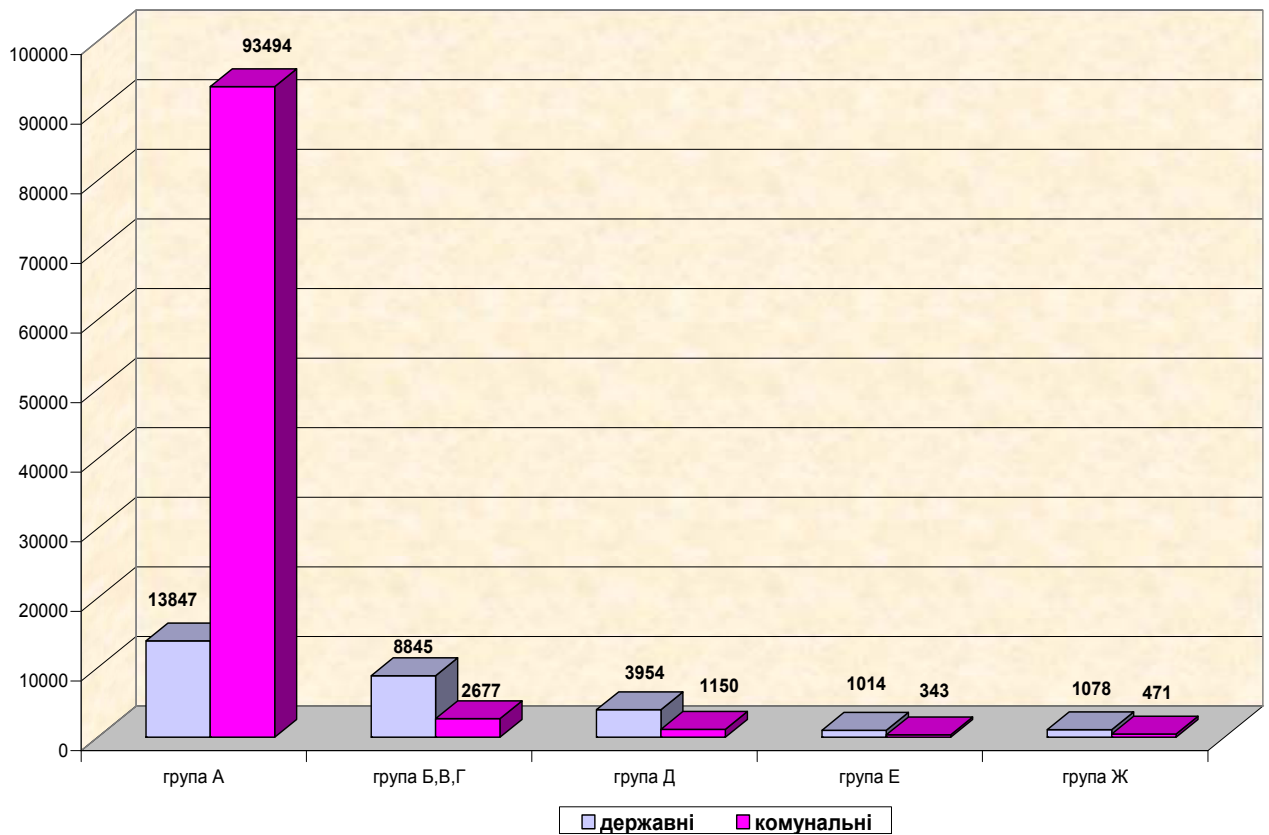
¹ Дані наведено з урахуванням вилучення об'єктів, з якими, за інформацією Фонду державного майна, його регіональних відділень, Фонду майна АР Крим, органів місцевого самоврядування, розірвано договори купівлі-продажу на 01.10.2011р.

Кількість реформованих об'єктів станом на 1 жовтня 2011 року в розрізі регіонів за формами власності до приватизації наведено в таблиці.

	Всього, одиниць	У тому числі		У тому числі у %	
		державної власності	комунальної власності	державної власності	комунальної власності
Україна	126873	28738	98135	22,65	77,35
Автономна Республіка Крим	6869	387	6482	5,63	94,37
Вінницька	2865	1239	1626	43,25	56,75
Волинська	2614	695	1919	26,59	73,41
Дніпропетровська	7984	1836	6148	23,00	77,00
Донецька	13061	4152	8909	31,79	68,21
Житомирська	2940	1238	1702	42,11	57,89
Закарпатська	2977	418	2559	14,04	85,96
Запорізька	5451	1327	4124	24,34	75,66
Івано-Франківська	4342	482	3860	11,10	88,90
Київська	3146	1081	2065	34,36	65,64
Кіровоградська	2648	685	1963	25,87	74,13
Луганська	5579	1664	3915	29,83	70,17
Львівська	12278	1585	10693	12,91	87,09
Миколаївська	3912	1107	2805	28,30	71,70
Одеська	4972	1463	3509	29,42	70,58
Полтавська	3269	880	2389	26,92	73,08
Рівненська	2288	854	1434	37,33	62,67
Сумська	3070	856	2214	27,88	72,12
Тернопільська	3118	759	2359	24,34	75,66
Харківська	7314	1601	5713	21,89	78,11
Херсонська	2441	571	1870	23,39	76,61
Хмельницька	2501	586	1915	23,43	76,57
Черкаська	2505	795	1710	31,74	68,26
Чернівецька	3097	496	2601	16,02	83,98
Чернігівська	1709	653	1056	38,21	61,79
м. Київ	13123	1132	11991	8,63	91,37
Фонд майна в АРК та м.Севастополі	800	196	604	24,50	75,50

Питома вага кількості реформованих об'єктів державної форми власності перевищує середній показник по державі (**22,65%**) у Вінницькій (43,25%), Житомирській (42,11%), Чернігівській (38,21%), Рівненській (37,33%), Київській (34,36%), Донецькій (31,79%), Черкаській (31,74%) та Луганській (29,83%) областях. А в Автономній Республіці Крим (94,37%), місті Києві (91,37%), Івано-Франківській (88,9%), Львівській (87,09%), Закарпатській (85,96%) та Чернівецькій областях (83,98%) питома вага кількості реформованих об'єктів комунальної форми власності перевищує середній показник по Україні (**77,35%**).

Кількість реформованих об'єктів за класифікаційними групами на 1 жовтня 2011 року



За видами економічної діяльності процесом приватизації найбільше охоплено цілісні майнові комплекси підприємств торгівлі, побутових виробів та предметів особистого вжитку; промисловості; з надання комунальних та індивідуальних послуг.

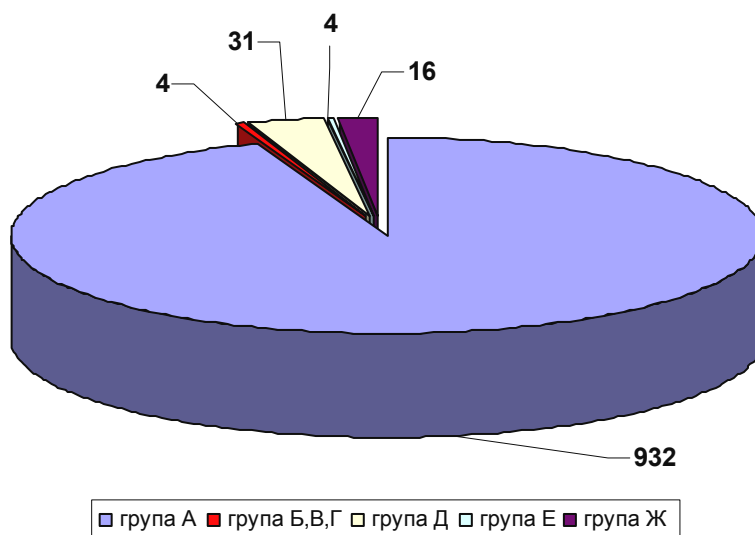
За 9 місяців 2011 року в процесі приватизації змінили форму власності 987 об'єктів, з яких державних – 130, комунальних – 857 об'єктів.

Кількість реформованих об'єктів в розрізі регіонів за 9 місяців 2011 року наведено в таблиці.

	Всього, одиниць	У тому числі		У тому числі у %	
		державної власності	комунальної власності	державної власності	комунальної власності
Україна	987	130	857	13,17	86,83
Автономна					
Республіка Крим	71	0	71	0,00	100,00
Вінницька	24	20	4	83,33	16,67
Волинська	5	4	1	80,00	20,00
Дніпропетровська	47	3	44	6,38	93,62
Донецька	115	7	108	6,09	93,91
Житомирська	19	0	19	0,00	100,00
Закарпатська	26	6	20	23,08	76,92
Запорізька	34	6	28	17,65	82,35
Івано-Франківська	22	1	21	4,55	95,45
Київська	2	2	0	100,00	0,00
Кіровоградська	34	0	34	0,00	100,00
Луганська	55	2	53	3,64	96,36
Львівська	139	22	117	15,83	84,17
Миколаївська	60	9	51	15,00	85,00
Одеська	15	3	12	20,00	80,00
Полтавська	32	6	26	18,75	81,25
Рівненська	12	5	7	41,67	58,33
Сумська	31	2	29	6,45	93,55
Тернопільська	18	2	16	11,11	88,89
Харківська	97	4	93	4,12	95,88
Херсонська	12	3	9	25,00	75,00
Хмельницька	25	0	25	0,00	100,00
Черкаська	13	3	10	23,08	76,92
Чернівецька	10	1	9	10,00	90,00
Чернігівська	13	5	8	38,46	61,54
м. Київ	27	6	21	22,22	77,78
Фонд майна в АРК та м. Севастополі	29	8	21	27,59	72,41

У звітному періоді об'єкти за класифікаційними групами розподілялися таким чином: А – 94,43%; Д – 3,14%; Е – 0,41%; Ж – 1,62%; В, Г – 0,41% .

Розподіл реформованих об'єктів за класифікаційними групами на 1 жовтня 2011 року



За регіональною ознакою найбільше об'єктів групи А реформовано у Львівській (126), Донецькій (111), Харківській (93), Миколаївській (56), Луганській (54) областях та Автономній Республіці Крим (70).

Об'єкти малої приватизації (групи А) комунальної форми власності, які становили 90,6% від загальної кількості об'єктів цієї класифікаційної групи, реформувалися переважно шляхом викупу (62,68%), викупу майна зданого в оренду (20,97%), та продано на аукціонах (12,56%), решта - іншими способами.

Об'єкти групи А державної форми власності приватизувалися, в основному на аукціоні – 47,73%, шляхом викупу – 47,72%, решта - викупом майна зданого в оренду.

Переважну кількість об'єктів групи Д як державної, так і комунальної форм власності продано на аукціонах (21) та шляхом викупу (9).

Інформація щодо процесу реформування власності об'єктів за категоріями наведена нижче:

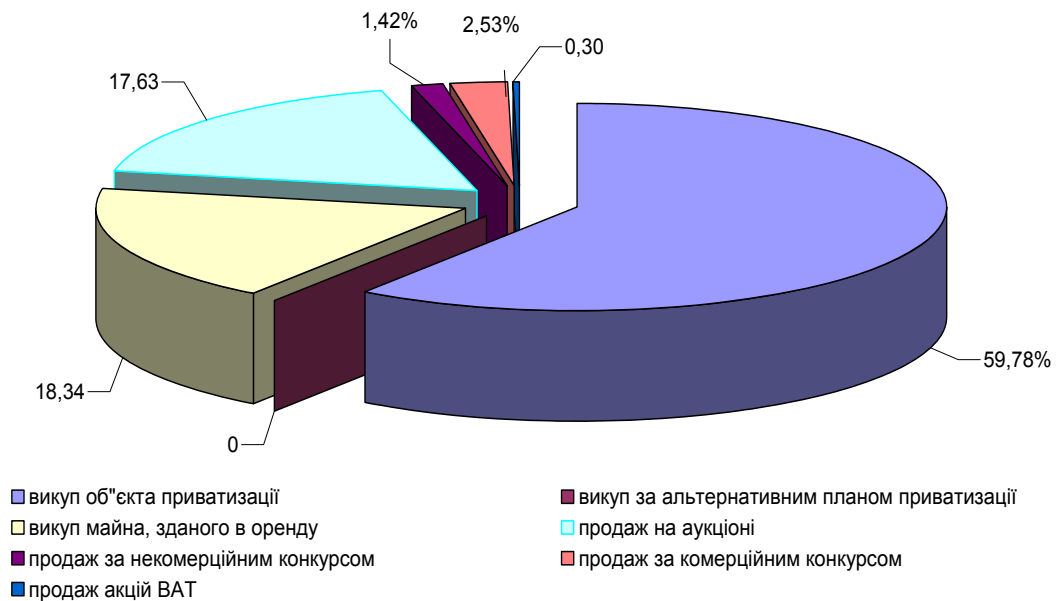
	За 9 місяців 2011 року	
	кількість об'єктів, одиниць	у % до загальної кількості
Всього	987	100,0
цілісні майнові комплекси підприємств	8	0,81
структурні підрозділи	948	96,05
об'єкти незавершеного будівництва	31	3,14

Вищенаведені дані свідчать, що частіше об'єктами приватизації стають структурні підрозділи, серед яких здебільшого приміщення, будівлі та споруди, які за класифікацією відносяться до об'єктів групи А (94,43%).

Серед способів приватизації впродовж 9 місяців 2011 року найпоширенішими були викуп, викуп майна зданого в оренду та продаж на аукціоні – відповідно 59,78%, 18,34% та 17,63% від загальної кількості реформованих об’єктів по Україні.

Розподіл об’єктів за способами приватизації

	Всього, одиниць	У % до загальної кількості
Всього	987	100,0
Викуп об’єкта приватизації	590	59,78
Викуп за альтернативним планом приватизації	0	0,00
Викуп майна, зданого в оренду з викупом	181	18,34
Продаж на аукціоні	174	17,63
Продаж за некомерційним конкурсом	14	1,42
Продаж за комерційним конкурсом	25	2,53
Продаж акцій відкритих акціонерних товариств	3	0,30



Приватизація державного та комунального майна за 9 місяців 2011 року здійснювалась виключно за грошові кошти. За договорами купівлі-продажу від продажу об’єктів комунальної форми власності до відповідних місцевих бюджетів повинно надійти майже 364 млн. грн. Крім цього від продажу об’єктів малої приватизації (групи А, Д, Е, Ж) державної форми власності за договорами купівлі-продажу до державного бюджету повинно надійти понад 409 млн. грн. Сумарна номінальна вартість статутних фондів об’єктів великої приватизації, які у звітному періоді змінили державну форму власності, становить –28,1 млн. грн.

Відділ статистичної звітності та моніторингу
роздержавлення власності
Департаменту інформаційних технологій,
моніторингу та прогнозування