

ФОНД ДЕРЖАВНОГО МАЙНА УКРАЇНИ

ЗВІТ

**ПРО РЕЗУЛЬТАТИ УПРАВЛІННЯ КОРПОРАТИВНИМИ
ПРАВАМИ ДЕРЖАВИ В ГОСПОДАРСЬКИХ ТОВАРИСТВАХ
НАЦІОНАЛЬНИХ АКЦІОНЕРНИХ ТА ДЕРЖАВНИХ ХОЛДИНГОВИХ
КОМПАНІЯХ ЗА І КВАРТАЛ 2008 РОКУ**

**м. Київ 2008
З М І С Т**

1. Структура корпоративних прав держави.
2. Аналіз фінансово-економічної діяльності господарських товариств, національних акціонерних і державних холдингових компаній, у статутному капіталі яких частка держави перевищує 50 відсотків, управління корпоративними правами держави здійснює Фонд і які не знаходяться в стадії санації і ліквідації.
3. Заходи Фонду щодо підвищення ефективності управління корпоративними правами держави.

1. Структура корпоративних прав держави

На 1 квітня 2008 року в Реєстрі корпоративних прав держави обліковується **898** господарських товариств, у статутному капіталі яких є державна частка.

Держава в особі Уряду України, Фонду державного майна України (далі – Фонду), міністерств і інших центральних та місцевих органів виконавчої влади здійснювали управління корпоративними правами держави у **781** відкритих та закритих акціонерних товариствах, **87** товариствах з обмеженою відповідальністю та **30** національних акціонерних і державних холдингових компаніях (НАК і ДХК), створених спеціальними рішеннями Президента України та Уряду України.

З них:

- ✓ **340** господарських товариств (**38%** загальної кількості) мають у статутному капіталі державну частку понад **50%**, яка надає державі право контролю за їх діяльністю (далі - **контрольні**), з них **173** господарських товариства (**19%**) мають державну частку **100%**;
- ✓ **271** господарське товариство (**30%**) мають державну частку в статутному капіталі розміром від **25** до **50%** (блокуючий пакет);
- ✓ **287** господарських товариств (**32%**) мають державну частку в статутному капіталі менше **25%** (рис. 1).

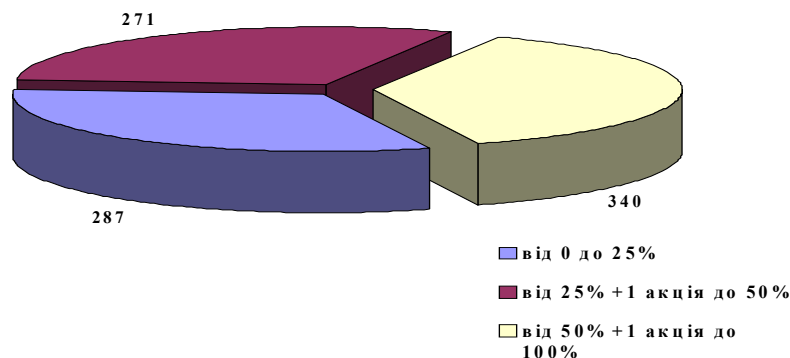


Рис. 1. Розподіл корпоративних прав держави за розміром державної частки в статутному капіталі станом на 1 квітня 2008 року.

Крім того, з них:

- ✓ **103** акціонерних товариства засновано міністерствами в процесі корпоратизації державних підприємств, які не надають до Фонду ніякої статистичної звітності, а функції з управління цими товариствами здійснюють виключно засновники – міністерства;
- ✓ **44** господарських товариств (**4,9%** загальної кількості) мають стратегічне значення для економіки та безпеки держави, з них **30** контрольних.

Фонд здійснює управління **778** об'єктами з корпоративними правами держави (**87%** загальної кількості), з них контрольними є **225** об'єктів.

Органи виконавчої влади та інші органи управління управляють корпоративними правами **120** (**13%**) господарськими товариствами, з них:

103 акціонерних товариств засновано міністерствами в процесі корпоратизації державних підприємств;

17 НАК і ДХК передано їм відповідно до постанов Кабінету Міністрів України.

Розподіл **778** об'єктів, управління якими здійснює Фонд, в регіональному розрізі виглядає таким чином:

1. м. Київ	- 115 (14,7 %) ;
2. Київська область	- 78 (10,1 %) ;
3. Луганська область	- 76 (9,3 %) ;
4. Донецька область	- 61 (7,7 %) ;
5. Дніпропетровська область	- 37 (4,8 %) ;
6. АР Крим	- 37 (4,8 %) ;
7. Львівська область	- 37 (4,8 %) ;
8. Запорізька область	- 31 (4 %) ;
9. Кіровоградська область	- 30 (3,9 %) ;
10. Харківська область	- 27 (3,5 %) ;
11. Тернопільська область	- 27 (3,5 %) ;
12. Хмельницька область	- 25 (3,2 %) ;
13. Херсонська область	- 23 (2,9 %) ;
14. Сумська область	- 24 (3,1 %) ;
15. Полтавська область	- 19 (2,5 %) ;
16. Рівненська область	- 14 (1,8 %) ;
17. Чернівецька область	- 19 (2,5 %) ;
18. Закарпатська область	- 15 (1,9 %) ;
19. Одеська область	- 16 (2,1 %) ;
20. Черкаська область	- 12 (1,6 %) ;
21. Чернігівська область	- 11 (1,4 %) ;
22. Івано-Франківська область	- 13 (1,7 %) ;
23. Вінницька область	- 10 (1,3 %) ;
24. Житомирська область	- 9 (1,2 %) ;
25. Волинська область	- 6 (0,8 %) ;
26. Миколаївська область	- 4 (0,5 %) ;
27. м. Севастополь	- 2 (0,25 %) .

За галузевим розподілом, структура корпоративних прав держави в господарських товариствах, управління якими здійснює Фонд, така:

1. Промисловість	- 269 (34,8 %) ;
2. Сільське господарство	- 96 (12,5 %) ;
3. Транспорт і зв'язок	- 78 (10,1 %) ;
4. Торгівля і громадське харчування	- 61 (7,9 %) ;
5. Будівництво	- 43 (5,6 %) ;
6. Наука і наукове обслуговування	- 42 (5,4 %) ;
7. Житлово-комунальне господарство	- 13 (1,7 %) ;
8. Рибне господарство	- 9 (1,2 %) ;

9. Управління
10. Інші

- 13 (1,6%);
- 154 (19 %).

Загальна кількість пакетів акцій, часток, паїв, що належать державі у статутних фондах господарських товариств станом на 01.04.2008 у порівнянні з початком 2008 року наведена у таблиці 1:

Таблиця 1

**Загальна кількість пакетів
акцій, часток, паїв, що належать державі у статутних фондах господарських товариств**

Вид ГТ	Загальна кількість		до 10%		від 10% до 25%		від 25% до 50%		від 50% до 100%	
	станом на 01.01.2008	станом на 01.04.2008	станом на 01.01.2008	станом на 01.04.2008	Станом на 01.01.2008	станом на 01.04.2008	станом на 01.01.2008	станом на 01.04.2008	станом на 01.01.2008	станом на 01.04.2008
ВАТ, створені в процесі приватизації та корпоратизації	602	573	112	108	107	101	203	190	180	174
ХК, ДАК, НАК	30*	30*	0	0	0	0	0	0	30	30
АТ, створені за участю ФДМУ	108	105	30	30	14	12	46	45	18	18
ТОВ	90	87	15	15	23	21	31	31	21	20
АТ, які знаходяться на обліку інших органів вик-чої влади	103	103	0	0	0	0	5	5	98	98
Разом	933	898	157	153	144	134	285	271	347	340

*в т. ч. 17 ХК, які знаходяться на обліку у інших органів виконавчої влади.

Як свідчать дані вищенаведеної таблиці, протягом порівняльного періоду загальна кількість пакетів акцій, часток, паїв, що належать державі у статутних фондах господарських товариств зменшилась на **35** одиниць. Зокрема, загальна кількість пакетів ВАТ, створених в процесі приватизації та корпоратизації, зменшилась на **29** одиниць, а саме: з державною часткою до 10% - **4** пакети ВАТ, з державною часткою від 10% до 25% - **6** пакетів ВАТ, з державною часткою від 25 % до 50% - **13** пакетів ВАТ та з державною часткою від 50% до 100% - **6** пакетів ВАТ.

Частка власності держави в статутному капіталі усіх господарських товариств за номінальною вартістю пакетів акцій станом на 01.04.2008 року становить **34,28** млрд. грн., з них НАК і ДХК мають **20,70** млрд.грн. (**60,3%** загальної вартості, інші господарські товариства – **11,07** млрд.грн. (**32,2%**). Номінальна вартість державної частки акціонерних товариств заснованих міністерствами в процесі корпоратизації державних підприємств складає **2,51** млрд.грн. (**7,3%**) (таблиця 2).

Динаміка вартості корпоративних прав відповідно до Реєстру корпоративних прав держави

Господарські товариства	Вартість державної частки, млрд.грн.		Зміни, млрд.грн.
	станом на 01.04.2008	станом на 01.04.2008	
НАК і ДХК	20,70	20,70	0,0
Господарські товариства з державною часткою власності	11,14	11,07	-0,07
З них, господарські товариства з державною часткою у статутному фонді більше 50 відсотків	9,16	9,13	-0,03
Акціонерні товариства, засновані міністерствами в процесі корпоратизації державних підприємств	2,51	2,51	0,0

Здійснюючи управління корпоративними правами **778** об'єктів Фонд державного майна України, його регіональні відділення мають в своєму підпорядкуванні господарські товариства, сумарний статутний капітал яких становить **11,63** млрд. грн. В той же час, безпосередньо Уряд і міністерства управляють корпоративними правами лише **120** об'єктів, сумарний статутний капітал яких складає **22,65** млрд. грн., або більше **67%** всього статутного капіталу, яким володіє держава.

Це свідчить, що Фонду передані в управління в основному корпоративні права дрібних та середніх мало привабливих, збиткових підприємств.

В структурі корпоративних прав держави значний сегмент продовжують займати підприємства, щодо яких порушено провадження у справі про банкрутство, кредиторська заборгованість яких створилася в основному до передачі Фонду корпоративних прав.

На 1 квітня 2008 року **233** господарських товариства, або **26%** загальної кількості, знаходяться на тій чи іншій стадії банкрутства (з них контрольних – **79** товариств (**23%** загальної кількості контрольних). Із загальної кількості підприємств-банкрутів:

47 (**10** контрольних) – в стадії розпорядження майном;

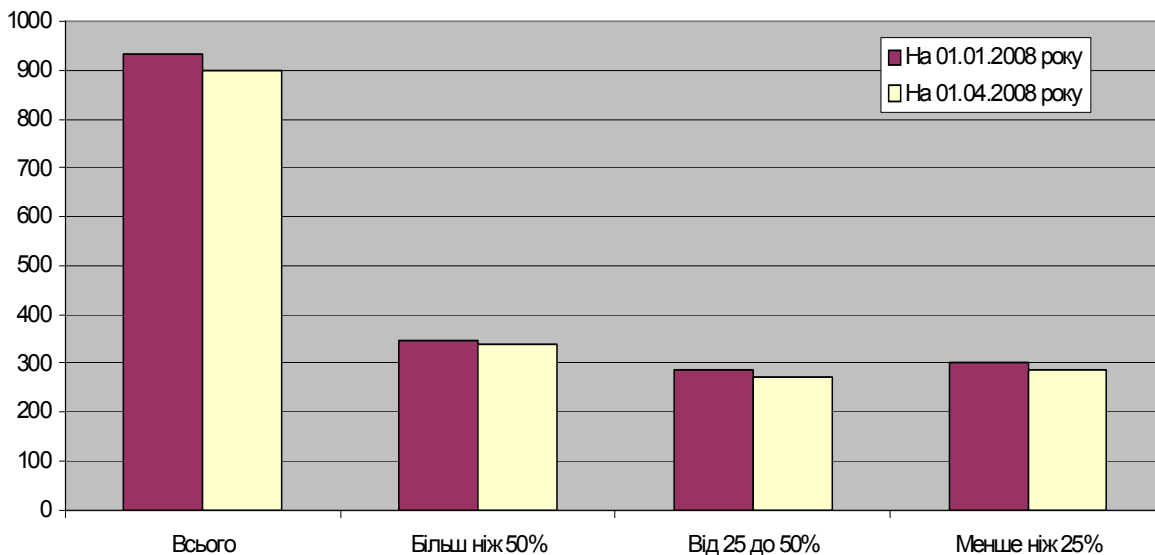
76 (**50** контрольних) – в стадії санації;

110 (**19** контрольних) – в процесі ліквідації.

Загальна кількість підприємств, щодо яких порушено провадження у справі про банкрутство в регіональному розрізі надано в табл. 3.

Регіон	Кількість підприємств, які мають державну частку в статутному капіталі розміром, %								
	Розпорядження майном			Санація			Ліквідація		
	від 0 до 25	від 25 до 50	від 50 до 100	від 0 до 25	від 25 до 50	від 50 до 100	від 0 до 25	від 25 до 50	від 50 до 100
Вінницька область		1			1	1	2	1	1
Волинська область		1							1
Дніпропетровська область	2	1			1	4	3	2	
Донецька область	3	3			3	6	5	2	4
Житомирська область		1				2	1	1	
Закарпатська область									2
Запорізька область		1	1		1	2	4		1
Івано-Франківська область			1			2	3		1
м. Київ			2	1		2			1
Київська область	5	2		2	1	4	2		1
Кіровоградська область	1	2	1			1	8	3	
Луганська область		1			7	12	6	5	2
Львівська область					1	1	2		3
Миколаївська область	1						1		1
Одеська область			3		1	1		1	
Полтавська область		1				1	1		
Рівненська область		2			1		4		
м. Севастополь									
Сумська область		1	1			4	1	4	
Тернопільська область						1	5	6	
Харківська область						3	3	3	1
Херсонська область	1	2		1			1	1	
Хмельницька область		2		1		2			
Черкаська область					1	1	6		
Чернігівська область	1						1		
Чернівецька область	2			1	1		2		
АР Крим			1		1			1	
Всього : 233, в.т.ч.	16	21	10	6	20	50	61	30	19

Слід зазначити, що корпоративний портфель держави за останні роки має стійку тенденцію до зменшення. Це поступово впливає на поліпшення структури корпоративних прав, оскільки їх скорочення в основному відбувається за рахунок пакетів акцій розміром від 25 до 50% статутного капіталу та частки дрібних пакетів розміром до 25% (рис.2.).



Станом на	Кількість господарських товариств	з них:		
		від 0% до 25%	від 25% + 1 акція до 50%	від 50% + 1 акція до 100%
01.01.2008	933	301	285	347
01.04.2008	898	287	271	340

Рис.2. Моніторинг корпоративних прав держави у статутному капіталі господарських товариств

Зменшення корпоративного портфелю держави раніше здебільшого відбувалося за рахунок прибутково працюючих підприємств. Проте, останнім часом державні органи приватизації змінюють акценти у своїй роботі із функцій продажу на функції з управління державним майном та корпоративними правами держави, не послаблюючи уваги до продажу об'єктів приватизації. У цих напрямках Фонд реалізує функції із створення моделей та умов подальшого використання державного майна і ведення його належного обліку.

2. Аналіз фінансово-економічної діяльності господарських товариств, національних акціонерних і державних холдингових компаній у статутному капіталі яких частка держави перевищує 50 відсотків,

управління корпоративними правами держави здійснює Фонд і які не знаходяться в стадії санації і ліквідації

Підсумки роботи господарських товариств у статутному капіталі яких частка держави перевищує 50 відсотків, управління корпоративними правами держави здійснює Фонд і які не знаходяться в стадії санації і ліквідації, за I квартал 2008 року зображені на рис.3.

Узагальнені фінансово-економічні показники корпоративного сектору економіки України за I квартал 2008 року наведені у таблиці 4.

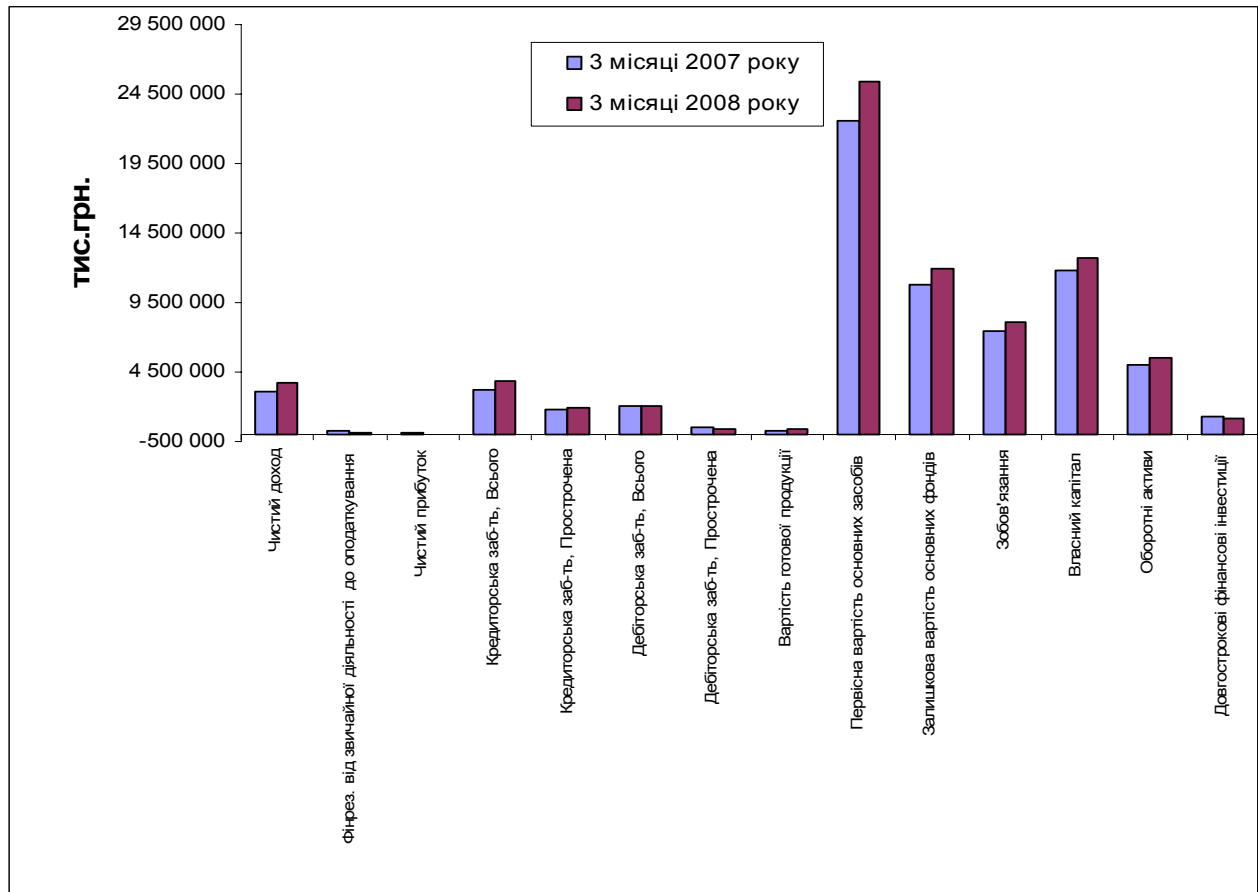


Рис.3. Основні фінансово-економічні показники діяльності господарських товариств, національних акціонерних і державних холдингових компаній у статутному капіталі яких частка держави перевищує 50 відсотків, управління корпоративними правами держави здійснює Фонд і які не знаходяться в стадії санації і ліквідації станом на 01.04.2008 року

Загальний обсяг чистого доходу господарських товариств, національних акціонерних та державних холдингових компаній у статутному капіталі яких частка держави перевищує 50 відсотків, управління корпоративними правами держави здійснює Фонд і які не знаходяться в стадії санації і ліквідації за I квартал 2008 року склав **3 779,9** млн. грн., **що на 23% більше ніж у відповідному періоді минулого року.**

Таблиця 4

Фінансово-економічні показники діяльності господарських товариств, національних акціонерних і державних холдингових компаній у статутному капіталі яких частка

держави перевищує 50 відсотків, управління корпоративними правами держави здійснює Фонд і які не знаходяться в стадії санації і ліквідації

тис.грн.

Показники	3 місяці 2007 року	3 місяці 2008 року
Чистий дохід	3 071 066,20	3 779 904,80
Фінрез. від звичайної діяльності до оподаткування	230 900,67	80 352,70
Чистий прибуток	144 141,97	-2 698,30
Кредиторська заб-ть, Всього	3 374 096,40	3 993 650,60
Кредиторська заб-ть, Прострочена	1 795 297,50	1 926 503,80
Дебіторська заб-ть, Всього	2 234 609,00	2 183 059,10
Дебіторська заб-ть, Прострочена	525 361,10	379 517,30
Податки, накопич	714 673,40	826 900,00
Заборгованість по заробітній платі	16 996,90	27 174,90
Середньооблікова кількість штатних працівників	146 721,00	138 271,50
Заборгованість перед бюджетом	84 300,10	94 908,70
Прострочена заборгованість зі страхування	35 942,10	58 659,30
Вартість готової продукції	289 658,20	364 487,70
Первісна вартість основних засобів	22 709 401,50	26 791 782,00
Залишкова вартість основних фондів	10 849 520,60	12 446 629,10
Зобов'язання	7 634 345,40	8 576 474,30
Власний капітал	12 501 739,80	13 394 477,60
Оборотні активи	5 228 270,50	5 720 551,00
Довгострокові фінансові інвестиції	1 838 455,80	1 741 772,30

51 підприємство (**29%** загальної кількості, що звітували) забезпечили збільшення обсягу чистого доходу у порівнянні з відповідним періодом минулого року.

За галузевим розподілом найбільші обсяги чистого доходу мали підприємства зв'язку (**1 663,4** млн. грн.) та хімічної і нафтохімічної промисловості (**1 056,9** млн. грн.), а серед регіонів - підприємства м. Києва (**2 054,6** млн. грн.) та Одеської області (**736,8** млн. грн.).

Фінансовий результат від звичайної діяльності до оподаткування господарських товариств, національних акціонерних і державних холдингових компаній за I квартал 2008 року склав біля **80,4 млн. грн.**, що в 2,9 разів менше ніж у аналогічному періоді минулого року.

58 підприємств (**33%** загальної кількості, що звітували) забезпечили покращання фінансового результату від звичайної діяльності до оподаткування у порівнянні з відповідним періодом минулого року.

За галузевим розподілом найкращий фінансовий результат від звичайної діяльності до оподаткування мали підприємства хімічної і нафтохімічної промисловості (**183,7** млн. грн.), а серед регіонів - підприємства Одеської (**183,3**) та Харківської областей (**24,9** млн. грн.).

Аналіз результатів діяльності господарських товариств, національних акціонерних і державних холдингових компаній у статутному капіталі яких частка держави перевищує 50 відсотків, за I квартал 2008 року показав, що сальдо фінансових результатів від діяльності після оподаткування (перевищення чистого прибутку над збитками) склалось від'ємним і становило **-2,7** млн. грн., (проти **+144,14** млн. грн. за відповідний період минулого року).

49 підприємств (**27,5%** загальної кількості, що звітували) збільшили чистий прибуток або зменшили збиток у порівнянні з відповідним періодом минулого року.

За I квартал 2008 року отримали збиток **63** підприємства, сума збитків складає **-158,7** млн. грн. Найбільшу суму збитків отримали ВАТ «Укртелеком» **-97,6** млн. грн., ВАТ «Дніпроавіа» **-17**, млн. грн.

Погіршення цього показника в I кварталі 2008 року зумовлено, в основному, діяльністю одного з найбільших підприємств корпоративного сектора економіки України – ВАТ «Укртелеком», коефіцієнт рентабельності якого становить **-0,06**. Така ситуація склалася тому, що підприємство здійснило великі операційні витрати, що становлять **485 578,9** тис.грн. Слід зазначити, що товариство має позитивну динаміку розвитку (так-як коефіцієнт абсолютної ліквідності становить **1,11** одиниць), яка в цілому залежить від затвердження Урядом фінансового плану підприємства на 2008 рік.

6 підприємств за результатами I кварталу 2008 року отримали чистий прибуток більше 1 млн. грн. Серед них ВАТ «Одеський припортовий завод» (**118,1** млн. грн.), ВАТ «Турбоатом» (**27,5** млн. грн.) та інші.

Найкращих результатів досягли підприємства хімічної і нафтохімічної промисловості, які отримали **112,03** млн. грн. чистого прибутку та машинобудування і металообробки – **16,3** млн. грн. чистого прибутку.

За регіональним розподілом найбільше сальдо обсягів чистого прибутку отримали підприємства Одеської (**114,6**) та Харківської областей (**24,8** млн. грн.).

За результатами роботи господарських товариств, національних акціонерних і державних холдингових компаній в статутному капіталі яких державна частка перевищує 50%, за I квартал 2008 року співвідношення обсягів кредиторської заборгованості (**3 993,7** млн. грн.) з обсягами дебіторської заборгованості (**2 183,1** млн. грн.) складає **1,83**.

Загальні обсяги простроченої дебіторської та простроченої кредиторської заборгованості підприємств з корпоративними правами склали відповідно **379,5** млн. грн. та **1 926,5** млн. грн. Порівняно з відповідним періодом минулого року спостерігається зменшення простроченої дебіторської заборгованості на **27,7%** та збільшення простроченої кредиторської заборгованості на **18,5%**.

24 господарських товариства скоротили обсяги простроченої кредиторської заборгованості, **4** підприємства покращили дисципліну платежів до бюджету.

За I квартал 2008 року **26** підприємств, в статутному капіталі яких державна частка перевищує 50%, мали прострочену заборгованість із заробітної плати, яка становила **27,18** млн. грн.

Заборгованість із заробітної плати у відсотках до загальної суми простроченої кредиторської заборгованості складає **1,41** відсотка.

Заборгованість підприємств перед бюджетом (**94,9** млн. грн.), у порівнянні з відповідним періодом минулого року, збільшилась на **10,6** млн. грн., або на **12,7%**.

Прострочена заборгованість із страхування у порівнянні з відповідним періодом минулого року, збільшилась на **63%** і складає **58,7** млн. грн.

Загальна сума перерахованих дивідендів від суб'єктів підприємницької діяльності, утворених за участю держави станом на 01 квітня 2008 року становила **24 645,51** тис. грн.

За даними ДПА України у I кварталі 2008 року до Державного бюджету України та місцевих бюджетів господарськими товариствами, національними акціонерними і державними холдинговими компаніями в статутному капіталі яких державна частка перевищує 50%, було сплачено податків, зборів (обов'язкових платежів) у сумі **187,2** млн. грн., що на **50,2** млн. грн. (або **21,2%**) менше ніж у I кварталі 2007 року.

Слід зазначити, що зменшення платежів обумовлено тим, що у I-му кварталі 2008 року спостерігається значне зменшення платежів по одному з найбільших платників податків ВАТ «Укртелеком», сума платежів якого складає **70%** в загальній сумі платежів. Якщо у I-му кварталі 2007 року його сума платежів до бюджетів усіх рівнів склала **204,1** млн. грн., то у I-му кварталі 2008 року ця сума була у розмірі **131,0** млн. грн., що на **73,1** млн. грн. менше відповідного періоду минулого року.

Проте, якщо до державного бюджету спостерігається зменшення платежів на **70,2** млн. грн., то сума платежів до місцевого бюджету в порівнянні з аналогічним періодом минулого року збільшилася на **45,7** млн. грн. (або **39,4%**) і склала **161,7** млн. грн.

Найбільша сума платежів, перерахованих до бюджетів усіх рівнів, за даний період сплачена ВАТ «Укртелеком», а саме **131,0** млн. грн., а також ЗАТ «АК «Міжнародні авіалінії України» (**10,8** млн. грн.).

13,1 млн. грн., або **7%** в загальній сумі платежів складають платежі господарських товариств, які знаходяться на різних стадіях банкрутства.

Зросли у порівнянні з відповідним періодом минулого року на **18%** первісна вартість основних фондів (26 791,8 млн. грн.), на **13%** залишкова вартість основних фондів (12 446,6 млн. грн.), на **7%** власний капітал, або чисті активи (активи підприємства за винятком його зобов'язань, які склали **8 576, 5** млн. грн.) – **13 394,5** млн. грн., та на **9,4%** оборотні активи (**5 720,6** млн. грн.), господарських товариств, у статутному капіталі яких частка держави перевищує 50 відсотків.

3. Заходи Фонду щодо підвищення ефективності управління корпоративними правами держави

Одним із ключових питань у ФДМУ залишається питання удосконалення та узгодження положень законодавства.

Розглянувши рішення Ради національної безпеки і оборони України від 15 лютого 2008 року «Про забезпечення національних інтересів і національної безпеки у сфері приватизації та концептуальні засади їх реалізації», введене в дію Указом Президента України від 06 березня 2008 року №200/2008, Фонд державного майна України повідомив Президента України, що прийняття Закону України «Про внесення доповнень до деяких законодавчих актів України» (щодо застосування спеціального права держави – «золота акція») вважає першочерговим завданням.

Проводиться робота щодо виконання доручень Кабінету Міністрів України стосовно реалізації Закону України «Про управління об'єктами державної власності».

Закон України «Про управління об'єктами державної власності», який було прийнято у вересні 2006 року, встановив правові засади управління різними об'єктами державної власності та визначив повноваження державних органів в сфері управління такими об'єктами. З точки зору практичного застосування вимог Закону було виявлено ряд суттєвих прогалин та неузгодженостей, що обумовило необхідність удосконалення норм та положень Закону.

З метою удосконалення та узгодження положень законодавства щодо управління об'єктами державної власності Міністерством економіки України спільно з іншими центральними органами виконавчої влади було підготовлено проект Закону України «Про внесення змін до деяких законодавчих актів України щодо управління об'єктами державної власності».

Фонд безпосередньо приймав активну участь у підготовці змін та доповнень до проекту Закону України «Про внесення змін до деяких законодавчих актів України щодо управління об'єктами державної власності».

Підготовлено відповідні пропозиції та зауваження до законопроекту, який внесено на розгляд Верховної ради України V скликання (реєстраційний номер 3734 від 26.06.2007). У зв'язку з припиненням повноважень Верховної Ради України зазначений проект відкликано.

З метою удосконалення законодавства з питань управління об'єктами державної власності вищезазначений законопроект було доопрацьовано і пропозиції та зауваження листом від 15.01.2008 №10-18-376 направлено на адресу Міністерства економіки України.

З метою приведення нормативних актів згідно з вимогами Закону України «Про управління об'єктами державної власності» було розроблено та прийнято наказ Фонду від 29.01.08 №121 «Щодо Основних критеріїв оцінки виконання державними службовцями функцій з управління корпоративними правами держави». Відповідно до цього наказу визначено перелік показників на підставі яких здійснюється оцінювання результатів діяльності представників держави в наглядових радах господарських товариств, запроваджено «бальний» підхід щодо оцінки якості управління корпоративними правами держави та встановлено порядок проведення оцінки виконання державними службовцями функцій з управління корпоративними правами держави.

З метою підвищення ефективності управління пакетами акцій, що належать державі в статутному капіталі господарських товариств, прийнято

наказ ФДМУ від 18.03.08 № 316 «Щодо оперативного вирішення проблемних питань управління корпоративними правами держави».

Працівниками Фонду продовжується робота щодо підвищення ефективності управління державними корпоративними правами в акціонерних товариствах та контролю за фінансовою діяльністю цих товариств, зокрема проводиться погодження (затвердження) фінансових планів господарських товариств, управління корпоративними правами держави яких здійснює Фонд.

Крім того:

- ведеться аналіз діяльності наглядових рад відкритих акціонерних товариств та моніторинг рішень прийнятих наглядовими радами;
- проводиться інвентаризація персонального складу наглядових рад ВАТ з метою залучення осіб виключно з числа фахівців, які пройшли навчання, отримали сертифікати на право здійснення функцій з управління корпоративними правами та мають досвід у цій сфері діяльності;
- проводиться оцінка виконання представниками держави функцій з управління корпоративними правами держави в господарських товариствах, у статутних фондах яких державна частка перевищує 50 відсотків, відповідно до основних критеріїв, затверджених наказом ФДМУ від 29.01.08 № 121;
- готуються та проводяться спільні засідання Комісії з проведення фінансово-економічного аналізу господарської діяльності відкритих акціонерних товариств та Комісії з проведення атестації керівників господарських товариств з державною часткою понад 50%;
- з метою підвищення якості управлінського контролю надаються доручення відповідальним представникам держави в органах управління господарських товариств.
- з метою виконання Заходів, затверджених Указом Президента України від 24.11.2005 №1648, в частині введення посади корпоративного секретаря в акціонерних товариствах 17 - 21 березня 2008 року на базі Міжнародного інституту бізнесу проведено семінар за програмою «Підвищення кваліфікації корпоративних секретарів господарських товариств», в якому прийняли участь **30** фахівців. Слухачі семінару склали іспит та отримали свідоцтво державного зразка, що дає право займати посаду корпоративного секретаря.

**Директор Департаменту
обліку корпоративних прав держави**

А. Сачівко