

**Фонд державного майна України ОГОЛОШУЄ КОНКУРС на заміщення
вакантної посади директора державного
підприємства «Закарпатський експертно-технічний центр Держпраці»**

Найменування, місцезнаходження підприємства:
ДЕРЖАВНЕ ПІДПРИЄМСТВО «ЗАКАРПАТСЬКИЙ ЕКСПЕРТНО-
ТЕХНІЧНИЙ ЦЕНТР ДЕРЖПРАЦІ»
(далі – ДП «Закарпатський ЕТЦ»)

88000, Закарпатська обл., м. Ужгород, вул. Лесі Українки, 13

Основним видом діяльності підприємства є технічні випробування та дослідження

Вимоги до претендентів:

- | | |
|---|--|
| 1 Освіта та ступінь вищої освіти | Вища освіта. |
| 2 Стаж роботи | Мати не менше 1 року досвіду роботи на керівних посадах на підприємствах, установах, організаціях усіх форм власності. |
| 3 Володіння мовами | Вільне володіння державною мовою, знання іноземних мов є перевагою. |

4 Основні кваліфікаційні вимоги

Кандидати мають продемонструвати:

1. Здатність ініціювати та управляти змінами.
2. Вміння приймати ефективні рішення.
3. Глибокі практичні знання економіки підприємства, досвід стратегічного планування та операційного управління.
4. Знання законодавства України, а також розуміння процесів приватизації та корпоративного управління.

Кандидати повинні також відповідати таким вимогам:

1. Мати повну цивільну дієздатність
2. Не укладати протягом року з дня припинення виконання функцій держави або місцевого самоврядування трудових договорів (контрактів) або не вчиняти правочинів у сфері підприємницької діяльності з ДП «Закарпатський ЕТЦ», якщо протягом року до

дня припинення виконання функцій держави або місцевого самоврядування здійснював повноваження з контролю, нагляду або підготовки чи прийняття відповідних рішень щодо діяльності ДП «Закарпатський ЕТЦ».

3. Мати бездоганну ділову репутацію, дотримуватися високих етичних стандартів та бути чесним і прозорим.

4. Не мати непогашеної або не знятої судимості.

5. Претендент не має входити до керівного складу, не бути членом наглядової ради підприємства, іншої господарської організації, які являються основними постачальниками, надають послуги, або банку, що співпрацюють з ДП «Закарпатський ЕТЦ».

5 Професійні знання та компетенція

Успішний досвід оптимізації фінансово-господарської діяльності.

Наявність успішних практик проведення переговорів з державними органами та представниками приватного сектору економіки, досвід переговорів з регулюючими органами та/або контрагентами та/або інвесторами з ЄС буде перевагою.

Успішний досвід роботи з кредитними та фінансовими установами, зовнішніми інвесторами або запозиченнями буде перевагою.

Співпраця та налагодження партнерської взаємодії як з органами державної влади та місцевого самоврядування так із приватним бізнесом, вміння ефективної комунікації та публічних виступів.

6 Основні обов'язки, що має виконувати претендент у разі зайняття вакантної посади

Загальне керівництво підприємством для досягнення запланованих результатів.

Розробка комерційної політики та її впровадження.

Розробка протягом двох місяців плану покращення фінансово-економічної діяльності підприємства та надання його органу управління підприємством.

Забезпечення погашення наявних заборгованостей підприємства.

Представництво інтересів підприємства перед третіми особами, а саме: перед регуляторними та державними органами, інвестиційним та фінансовим організаціями, клієнтами та постачальниками, професійними спілками, професійними та бізнес асоціаціями, засобами масової інформації тощо.

Організація підготовки та затвердження довгострокових, середньострокових та короткострокових планів діяльності підприємства та їх впровадження.

Ефективне керівництво фінансами підприємства для досягнення поставлених цілей згідно з розробленою стратегією підприємства. Впровадження ефективних систем обліку та звітності для отримання швидких, надійних та достовірних результатів діяльності, ефективне керування ризиками, управління заборгованістю та фінансовими потоками, взаємодія з фінансовими установами для забезпечення ліквідності підприємства.

Моніторинг технічного стану виробничих потужностей підприємства, їх розвиток та модернізація, вдосконалення та підтримка потужностей підприємства.

Забезпечення державної реєстрації права власності та інших речових прав на нерухоме майно (включаючи земельні ділянки), що було передано до статутного капіталу підприємства та набуто підприємством в результаті господарської діяльності.

Управління персоналом підприємства, а також впровадження сучасних систем управління персоналом.

7 Прийняття ефективних рішень

Вміння вирішувати комплексні завдання в умовах обмеженого часу, вміння працювати при багатозадачності, встановлення цілей, пріоритетів та орієнтирів, вміння працювати з великим масивом інформації, вміння застосовувати різні методики оцінювання фінансового стану підприємства.

8 Особисті якості

Дисциплінованість та системність, комунікабельність, лідерство, дипломатичність та гнучкість, самоорганізація та орієнтація на розвиток, інноваційність та креативність, вміння працювати в стресових ситуаціях, орієнтація на результат, відкритість.

Вимоги до конкурсної пропозиції:

- план розвитку та реформування підприємства, в тому числі заходи з покращення показників фінансово-господарської діяльності підприємства, підвищення його конкурентоспроможності, можливі ризики;
- пропозиції щодо залучення довгострокових інвестицій з метою розвитку підприємства;
- обсяг відрахування коштів до бюджетів;

Конкурсні пропозиції надавати у друкованому або електронному вигляді в обсязі, що не перевищують 10 сторінок друкованого тексту.

Для участі в конкурсному відборі претендент особисто подає та/або надсилає електронною поштою перелік документів:

- заяву про участь у конкурсі із зазначенням мобільного телефону, місця народження згідно з паспортом та місця проживання, зазначити ідентифікатор засобу віддаленого зв'язку (Skype, Zoom тощо);
- належним чином завірені копію документа, що посвідчує особу,
- копію трудової книжки або документів, що засвідчують досвід роботи. Така інформація має містити точний період роботи, назви посад, обов'язки, які виконувалися на зазначених посадах, кількість працівників, що перебували у підпорядкуванні;
- копію документа про вищу освіту;
- біографічну довідку (резюме);
- конкурсну пропозицію;
- згоду на обробку персональних даних;
- рекомендації та інші документи на розсуд претендента.

Фонд державного майна України **звертає увагу**, що конкурсний відбір на посаду директора ДП «Закарпатський ЕТЦ» відбудеться відповідно до Порядку проведення конкурсного відбору керівників суб'єктів господарювання державного сектору економіки, затвердженого постановою Кабінету Міністрів України від 03 вересня 2008 року № 777 «Про проведення конкурсного відбору керівників суб'єктів господарювання державного сектору економіки» (із змінами).

Заяви та конкурсні пропозиції приймаються у строк **по 11 березня 2021 включно** за адресою: 01133, м. Київ, вул. Генерала Алмазова, 18/9 (тел. 044-200-32-07, 044-285-15-41) або на електронну адресу marvna.hrobova@spfu.gov.ua. У разі

подання документів в електронному вигляді прохання телефонувати за номером 044-200-32-07, 044-285-15-41 для підтвердження отримання поданих документів.

Конкурсний відбір відбудеться **13 квітня 2021 року об 11-00 год.** за адресою: 01133, м. Київ, вул. Генерала Алмазова, 18/9, каб. 303. Оприлюднення результатів конкурсного відбору буде розміщено на офіційному вебсайті Фонду не пізніше трьох днів з дати його завершення.

Інформація, що стосується фінансово-економічного стану підприємства та підлягає оголошенню – відомості про баланс (форма № 1), звіт про фінансові результати (форма № 2), звіт про рух грошових коштів (форма № 3), звіт про власний капітал (форма № 4), примітки до річної фінансової звітності (форма № 5) за 2020 рік додаються в електронному вигляді.

Підприємство ДП "ЗАКАРПАТСЬКИЙ ЕКСПЕРТНО-ТЕХНІЧНИЙ ЦЕНТР ДЕРЖПРАЦІ" Дата (рік, місяць, число) _____ за ЄДРПОУ _____
Територія ЗАКАРПАТСЬКА за КОАТУУ _____
Організаційно-правова форма господарювання Державне підприємство за КОПФГ _____
Вид економічної діяльності Технічні випробування та дослідження за КВЕД _____
Середня кількість працівників 1 14

КОДИ		
2021	01	01
38015558		
2110100000		
140		
71.20		

Адреса, телефон вулиця Лесі Українки, буд. 13, м. УЖГОРОД, ЗАКАРПАТСЬКА обл., 88000 0312613664

Одиниця виміру: тис. грн. без десяткового знака (окрім розділу IV Звіту про фінансові результати (Звіту про сукупний дохід) (форма №2), грошові показники якого наводяться в гривнях з копійками)

Складено (зробити позначку "v" у відповідній клітинці):
за положеннями (стандартами) бухгалтерського обліку
за міжнародними стандартами фінансової звітності

v

Баланс (Звіт про фінансовий стан)
на **31 грудня 2020** р.

Форма №1 Код за ДКУД **1801001**

А К Т И В	Код рядка	На початок звітного періоду	На кінець звітного періоду
1	2	3	4
I. Необоротні активи			
Нематеріальні активи	1000	34	28
первісна вартість	1001	56	60
накопичена амортизація	1002	22	32
Незавершені капітальні інвестиції	1005	-	-
Основні засоби	1010	668	1 140
первісна вартість	1011	2 480	3 026
знос	1012	1 812	1 886
Інвестиційна нерухомість	1015	-	-
Первісна вартість інвестиційної нерухомості	1016	-	-
Знос інвестиційної нерухомості	1017	-	-
Довгострокові біологічні активи	1020	-	-
Первісна вартість довгострокових біологічних активів	1021	-	-
Накопичена амортизація довгострокових біологічних активів	1022	-	-
Довгострокові фінансові інвестиції: які обліковуються за методом участі в капіталі інших підприємств	1030	-	-
інші фінансові інвестиції	1035	-	-
Довгострокова дебіторська заборгованість	1040	-	-
Відстрочені податкові активи	1045	-	-
Гудвіл	1050	-	-
Відстрочені аквізиційні витрати	1060	-	-
Залишок коштів у централізованих страхових резервних фондах	1065	-	-
Інші необоротні активи	1090	-	-
Усього за розділом I	1095	702	1 168
II. Оборотні активи			
Запаси	1100	31	11
Виробничі запаси	1101	31	11
Незавершене виробництво	1102	-	-
Готова продукція	1103	-	-
Товари	1104	-	-
Поточні біологічні активи	1110	-	-
Депозити перестраховування	1115	-	-
Векселі одержані	1120	-	-
Дебіторська заборгованість за продукцію, товари, роботи, послуги	1125	4	-
Дебіторська заборгованість за розрахунками: за виданими авансами	1130	48	6
з бюджетом	1135	7	28
у тому числі з податку на прибуток	1136	-	27
Дебіторська заборгованість за розрахунками з нарахованих доходів	1140	-	-
Дебіторська заборгованість за розрахунками із внутрішніх розрахунків	1145	-	-
Інша поточна дебіторська заборгованість	1155	1 440	1 242
Поточні фінансові інвестиції	1160	-	-
Гроші та їх еквіваленти	1165	1 574	7
Готівка	1166	-	-
Рахунки в банках	1167	1 574	7
Витрати майбутніх періодів	1170	3	-
Частка перестраховика у страхових резервах у тому числі в: резервах довгострокових зобов'язань	1181	-	-
резервах збитків або резервах належних виплат	1182	-	-
резервах незароблених премій	1183	-	-

інших страхових резервах	1184	-	-
Інші оборотні активи	1190	109	16
Усього за розділом II	1195	3 216	1 310
III. Необоротні активи, утримувані для продажу, та групи вибуття	1200	-	-
Баланс	1300	3 918	2 478

Пасив	Код рядка	На початок звітного періоду	На кінець звітного періоду
1	2	3	4
I. Власний капітал			
Зареєстрований (пайовий) капітал	1400	566	566
Внески до незареєстрованого статутного капіталу	1401	-	-
Капітал у дооцінках	1405	-	552
Додатковий капітал	1410	2 033	2 042
Емісійний дохід	1411	-	-
Накопичені курсові різниці	1412	-	-
Резервний капітал	1415	-	-
Нерозподілений прибуток (непокритий збиток)	1420	15	(1 032)
Неоплачений капітал	1425	(-)	(-)
Вилучений капітал	1430	(-)	(-)
Інші резерви	1435	-	-
Усього за розділом I	1495	2 614	2 128
II. Довгострокові зобов'язання і забезпечення			
Відстрочені податкові зобов'язання	1500	-	-
Пенсійні зобов'язання	1505	-	-
Довгострокові кредити банків	1510	-	-
Інші довгострокові зобов'язання	1515	-	-
Довгострокові забезпечення	1520	398	209
Довгострокові забезпечення витрат персоналу	1521	177	16
Цільове фінансування	1525	-	-
Благодійна допомога	1526	-	-
Страхові резерви	1530	-	-
у тому числі:	1531	-	-
резерв довгострокових зобов'язань			
резерв збитків або резерв належних виплат	1532	-	-
резерв незароблених премій	1533	-	-
інші страхові резерви	1534	-	-
Інвестиційні контракти	1535	-	-
Призовий фонд	1540	-	-
Резерв на виплату джек-поту	1545	-	-
Усього за розділом II	1595	398	209
III. Поточні зобов'язання і забезпечення			
Короткострокові кредити банків	1600	-	-
Векселі видані	1605	-	-
Поточна кредиторська заборгованість за:			
довгостроковими зобов'язаннями	1610	-	-
товари, роботи, послуги	1615	-	1
розрахунками з бюджетом	1620	239	9
у тому числі з податку на прибуток	1621	36	-
розрахунками зі страхування	1625	-	6
розрахунками з оплати праці	1630	-	22
Поточна кредиторська заборгованість за одержаними авансами	1635	655	99
Поточна кредиторська заборгованість за розрахунками з учасниками	1640	-	-
Поточна кредиторська заборгованість із внутрішніх розрахунків	1645	-	-
Поточна кредиторська заборгованість за страховою діяльністю	1650	-	-
Поточні забезпечення	1660	-	-
Доходи майбутніх періодів	1665	-	-
Відстрочені комісійні доходи від перестраховиків	1670	-	-
Інші поточні зобов'язання	1690	12	4
Усього за розділом III	1695	906	141
IV. Зобов'язання, пов'язані з необоротними активами, утримуваними для продажу, та групами вибуття	1700	-	-
V. Чиста вартість активів недержавного пенсійного фонду	1800	-	-
Баланс	1900	3 918	2 478

Керівник

Зінько Михайло Михайлович

Головний бухгалтер

Шараді Степан Штепанович

¹ Визначається в порядку, встановленому центральним органом виконавчої влади, що реалізує державну політику у сфері статистики.

Підприємство

ДП "ЗАКАРПАТСЬКИЙ ЕКСПЕРТНО-ТЕХНІЧНИЙ ЦЕНТР
ДЕРЖПРАЦІ"

(найменування)

Звіт про фінансові результати (Звіт про сукупний дохід)

за

Рік 2020

р.

Дата (рік, місяць, число)

за ЄДРПОУ

КОДИ

2021 01 01

38015558

Форма N2 Код за ДКУД 1801003

I. ФІНАНСОВІ РЕЗУЛЬТАТИ

Стаття	Код рядка	За звітний період	За аналогічний період попереднього року
1	2	3	4
Чистий дохід від реалізації продукції (товарів, робіт, послуг)	2000	3 104	7 228
Чисті зароблені страхові премії	2010	-	-
премії підписані, валова сума	2011	-	-
премії, передані у перестраховання	2012	-	-
зміна резерву незароблених премій, валова сума	2013	-	-
зміна частки перестраховиків у резерві незароблених премій	2014	-	-
Собівартість реалізованої продукції (товарів, робіт, послуг)	2050	(1 938)	(3 505)
Чисті понесені збитки за страховими виплатами	2070	-	-
Валовий:			
прибуток	2090	1 166	3 723
збиток	2095	(-)	(-)
Дохід (витрати) від зміни у резервах довгострокових зобов'язань	2105	-	-
Дохід (витрати) від зміни інших страхових резервів	2110	-	-
зміна інших страхових резервів, валова сума	2111	-	-
зміна частки перестраховиків в інших страхових резервах	2112	-	-
Інші операційні доходи	2120	73	177
у тому числі:	2121	-	-
дохід від зміни вартості активів, які оцінюються за справедливою вартістю			
дохід від первісного визнання біологічних активів і сільськогосподарської продукції	2122	-	-
дохід від використання коштів, вивільнених від оподаткування	2123	-	-
Адміністративні витрати	2130	(1 972)	(2 671)
Витрати на збут	2150	(-)	(-)
Інші операційні витрати	2180	(294)	(566)
у тому числі:	2181	-	-
витрати від зміни вартості активів, які оцінюються за справедливою вартістю			
витрати від первісного визнання біологічних активів і сільськогосподарської продукції	2182	-	-
Фінансовий результат від операційної діяльності:			
прибуток	2190	-	663
збиток	2195	(1 027)	(-)
Доход від участі в капіталі	2200	-	-
Інші фінансові доходи	2220	-	-
Інші доходи	2240	-	-
у тому числі:	2241	-	-
дохід від благодійної допомоги			
Фінансові витрати	2250	(-)	(-)
Втрати від участі в капіталі	2255	(-)	(-)
Інші витрати	2270	(-)	(-)
Прибуток (збиток) від впливу інфляції на монетарні статті	2275	-	-

Фінансовий результат до оподаткування:			
прибуток	2290	-	663
збиток	2295	(1 027)	(-)
Витрати (дохід) з податку на прибуток	2300	-	(119)
Прибуток (збиток) від припиненої діяльності після оподаткування	2305	-	-
Чистий фінансовий результат:			
прибуток	2350	-	544
збиток	2355	(1 027)	(-)

II. СУКУПНИЙ ДОХІД

Стаття	Код рядка	За звітний період	За аналогічний період попереднього року
1	2	3	4
Дооцінка (уцінка) необоротних активів	2400	552	-
Дооцінка (уцінка) фінансових інструментів	2405	-	-
Накопичені курсові різниці	2410	-	-
Частка іншого сукупного доходу асоційованих та спільних підприємств	2415	-	-
Інший сукупний дохід	2445	-	-
Інший сукупний дохід до оподаткування	2450	552	-
Податок на прибуток, пов'язаний з іншим сукупним доходом	2455	99	-
Інший сукупний дохід після оподаткування	2460	453	-
Сукупний дохід (сума рядків 2350, 2355 та 2460)	2465	(574)	544

III. ЕЛЕМЕНТИ ОПЕРАЦІЙНИХ ВИТРАТ

Назва статті	Код рядка	За звітний період	За аналогічний період попереднього року
1	2	3	4
Матеріальні затрати	2500	109	247
Витрати на оплату праці	2505	2 683	4 195
Відрахування на соціальні заходи	2510	581	915
Амортизація	2515	95	141
Інші операційні витрати	2520	736	1 244
Разом	2550	4 204	6 742

IV. РОЗРАХУНОК ПОКАЗНИКІВ ПРИБУТКОВОСТІ АКЦІЙ


Назва статті	Код рядка	За звітний період	За аналогічний період попереднього року
1	2	3	4
Середньорічна кількість простих акцій	2600	-	-
Скоригована середньорічна кількість простих акцій	2605	-	-
Чистий прибуток (збиток) на одну просту акцію	2610	-	-
Скоригований чистий прибуток (збиток) на одну просту акцію	2615	-	-
Дивіденди на одну просту акцію	2650	-	-

Керівник

Зінко Михайло Михайлович

Головний бухгалтер

Шараді Степан Штепанович



Звіт про рух грошових коштів (за прямим методом)
за **Рік 2020** р.

Форма №3 Код за ДКУД 1801004

Стаття	Код	За звітний період	За аналогічний період попереднього року
1	2	3	4
I. Рух коштів у результаті операційної діяльності			
Надходження від:			
Реалізації продукції (товарів, робіт, послуг)	3000	-	-
Повернення податків і зборів	3005	-	-
у тому числі податку на додану вартість	3006	-	-
Цільового фінансування	3010	53	43
Надходження від отримання субсидій, дотацій	3011	-	-
Надходження авансів від покупців і замовників	3015	3 371	8 478
Надходження від повернення авансів	3020	4	3
Надходження від відсотків за залишками коштів на поточних рахунках	3025	46	159
Надходження від боржників неустойки (штрафів, пені)	3035	-	-
Надходження від операційної оренди	3040	-	-
Надходження від отримання роялті, авторських винагород	3045	-	-
Надходження від страхових премій	3050	-	-
Надходження фінансових установ від повернення позик	3055	-	-
Інші надходження	3095	-	-
Витрачання на оплату:			
Товарів (робіт, послуг)	3100	(552)	(994)
Праці	3105	(2 344)	(3 606)
Відрахувань на соціальні заходи	3110	(627)	(952)
Зобов'язань з податків і зборів	3115	(1 337)	(2 661)
Витрачання на оплату зобов'язань з податку на прибуток	3116	(63)	(140)
Витрачання на оплату зобов'язань з податку на додану вартість	3117	(562)	(1 206)
Витрачання на оплату зобов'язань з інших податків і зборів	3118	(712)	(1 315)
Витрачання на оплату авансів	3135	(-)	(-)
Витрачання на оплату повернення авансів	3140	(166)	(49)
Витрачання на оплату цільових внесків	3145	(-)	(-)
Витрачання на оплату зобов'язань за страховими контрактами	3150	-	-
Витрачання фінансових установ на надання позик	3155	(-)	(-)
Інші витрачання	3190	(5)	(9)
Чистий рух коштів від операційної діяльності	3195	-1 557	412
II. Рух коштів у результаті інвестиційної діяльності			
Надходження від реалізації:			
фінансових інвестицій	3200	-	-
необоротних активів	3205	-	-
Надходження від отриманих:			
відсотків	3215	-	-
дивідендів	3220	-	-
Надходження від деривативів	3225	-	-
Надходження від погашення позик	3230	-	-
Надходження від вибуття дочірнього підприємства та іншої господарської одиниці	3235	-	-
Інші надходження	3250	-	-


Витрачання на придбання: фінансових інвестицій	3255	(-)	(-)
необоротних активів	3260	(10)	(131)
Виплати за деривативами	3270	(-)	(-)
Витрачання на надання позик	3275	(-)	(-)
Витрачання на придбання дочірнього підприємства та іншої господарської одиниці	3280	(-)	(-)
Інші платежі	3290	(-)	(-)
Чистий рух коштів від інвестиційної діяльності	3295	-10	-131
III. Рух коштів у результаті фінансової діяльності			
Надходження від: Власного капіталу	3300	-	-
Отримання позик	3305	-	-
Надходження від продажу частки в дочірньому підприємстві	3310	-	-
Інші надходження	3340	-	-
Витрачання на: Викуп власних акцій	3345	(-)	(-)
Погашення позик	3350	-	-
Сплату дивідендів	3355	(-)	(-)
Витрачання на сплату відсотків	3360	(-)	(-)
Витрачання на сплату заборгованості з фінансової оренди	3365	(-)	(-)
Витрачання на придбання частки в дочірньому підприємстві	3370	(-)	(-)
Витрачання на виплати неконтрольованим часткам у дочірніх підприємствах	3375	(-)	(-)
Інші платежі	3390	(-)	(-)
Чистий рух коштів від фінансової діяльності	3395	-	-
Чистий рух грошових коштів за звітний період	3400	-1 567	281
Залишок коштів на початок року	3405	1 574	1 293
Вплив зміни валютних курсів на залишок коштів	3410	-	-
Залишок коштів на кінець року	3415	7	1 574

Керівник

Зінько Михайло Михайлович

Головний бухгалтер

Шараді Степан Штепанович



Підприємство ДП "ЗАКАРПАТСЬКИЙ ЕКСПЕРТНО-ТЕХНІЧНИЙ ЦЕНТР
ДЕРЖПРАЦІ"

(найменування)

Дата (рік, місяць, число)

за ЄДРПОУ

КОДИ		
2021	01	01
38015558		

Звіт про власний капітал
за Рік 2020 р.

Форма №4 Код за ДКУД 1801005

Стаття	Код ряд- ка	Зареє- строван- ний (пайовий) капітал	Капітал у дооцін- ках	Додат- ковий капітал	Резер- вний капітал	Нерозпо- ділений прибуток (непокри- тий збиток)	Нео- пла- чений капітал	Вилу- чений капітал	Всього
1	2	3	4	5	6	7	8	9	10
Залишок на початок року	4000	566	-	2 033	-	15	-	-	2 614
Коригування: Зміна облікової політики	4005	-	-	-	-	-	-	-	-
Виправлення помилок	4010	-	-	-	-	-	-	-	-
Інші зміни	4090	-	-	-	-	-	-	-	-
Скоригований зали- шок на початок року	4095	566	-	2 033	-	15	-	-	2 614
Чистий прибуток (збиток) за звітний період	4100	-	-	-	-	(1 027)	-	-	(1 027)
Інший сукупний дохід за звітний період	4110	-	552	-	-	-	-	-	552
Дооцінка (уцінка) необоротних активів	4111	-	552	-	-	-	-	-	552
Дооцінка (уцінка) фінансових інструментів	4112	-	-	-	-	-	-	-	-
Накопичені курсові різниці	4113	-	-	-	-	-	-	-	-
Частка іншого сукупного доходу асоційованих і спільних підприємств	4114	-	-	-	-	-	-	-	-
Інший сукупний дохід	4116	-	-	-	-	-	-	-	-
Розподіл прибутку: Виплати власникам (дивіденди)	4200	-	-	-	-	(18)	-	-	(18)
Спрямування прибутку до зареєстрованого капіталу	4205	-	-	-	-	-	-	-	-
Відрахування до резервного капіталу	4210	-	-	-	-	-	-	-	-
Сума чистого прибутку, належна до бюджету відповідно до законодавства	4215	-	-	-	-	-	-	-	-
Сума чистого прибутку на створення спеціальних (цільових) фондів	4220	-	-	-	-	(1)	-	-	(1)


1	2	3	4	5	6	7	8	9	10
Сума чистого прибутку на матеріальне заохочення	4225	-	-	-	-	(1)	-	-	(1)
Внески учасників:									
Внески до капіталу	4240	-	-	-	-	-	-	-	-
Погашення заборгованості з капіталу	4245	-	-	-	-	-	-	-	-
Вилучення капіталу:									
Викуп акцій (часток)	4260	-	-	-	-	-	-	-	-
Перепродаж викуплених акцій (часток)	4265	-	-	-	-	-	-	-	-
Анулювання викуплених акцій (часток)	4270	-	-	-	-	-	-	-	-
Вилучення частки в капіталі	4275	-	-	-	-	-	-	-	-
Зменшення номінальної вартості акцій	4280	-	-	-	-	-	-	-	-
Інші зміни в капіталі	4290	-	-	9	-	-	-	-	9
Придбання (продаж) неконтрольованої частки в дочірньому підприємстві	4291	-	-	-	-	-	-	-	-
Разом змін у капіталі	4295	-	552	9	-	(1 047)	-	-	(486)
Залишок на кінець року	4300	566	552	2 042	-	(1 032)	-	-	2 128

Керівник

Зінько Михайло Михайлович

Головний бухгалтер

Шараді Степан Штепанович



ЗАТВЕРДЖЕНО

Наказ Міністерства фінансів України

29.11.2000 N 302 (у редакції наказу Міністерства фінансів України
від 28.10.2003 N 602)

Підприємство ДП "ЗАКАРПАТСЬКИЙ ЕКСПЕРТНО-ТЕХНІЧНИЙ ЦЕНТР ДЕРЖПРАЦІ"
 Територія ЗАКАРПАТСЬКА
 Орган державного управління Фонд державного майна України
 Організаційно-правова форма господарювання Державне підприємство
 Вид економічної діяльності Технічні випробування та дослідження
 Одиниця виміру: тис.грн.

Дата (рік, місяць, число)
 за ЄДРПОУ
 за КОАТУУ
 за СПОДУ
 за КОПФГ
 за КВЕД

Коди		
2020	12	31
38015558		
2110100000		
28784		
140		
71.20		

ПРИМІТКИ ДО РІЧНОЇ ФІНАНСОВОЇ ЗВІТНОСТІ

за 2020 рік

Форма №5

Код за ДКУД

1801008

I. Нематеріальні активи

Групи нематеріальних активів	Код рядка	Залишок на початок року		Надійшло за рік	Переоцінка (дооцінка +, уцінка -)		Вибуло за рік		Нараховано амортизації за рік	Втрати від зменшення корисності за рік	Інші зміни за рік		Залишок на кінець року	
		первісна (переоцінена) вартість	накопичена амортизація		первісної (переоціненої) вартості	накопиченої амортизації	первісна (переоцінена) вартість	накопичена амортизація			первісної (переоціненої) вартості	накопиченої амортизації	первісна (переоцінена) вартість	накопичена амортизація
1	2	3	4	5	6	7	8	9	10	11	12	13	14	15
Права користування природними ресурсами	010	-	-	-	-	-	-	-	-	-	-	-	-	-
Права користування майном	020	-	-	-	-	-	-	-	-	-	-	-	-	-
Права на комерційні позначення	030	-	-	-	-	-	-	-	-	-	-	-	-	-
Права на об'єкти промислової власності	040	-	-	-	-	-	-	-	-	-	-	-	-	-
Авторське право та суміжні з ним права	050	-	-	-	-	-	-	-	-	-	-	-	-	-
	060	-	-	-	-	-	-	-	-	-	-	-	-	-
Інші нематеріальні активи	070	56	22	-	4	-	-	-	10	-	-	-	60	32
Разом	080	56	22	-	4	-	-	-	10	-	-	-	60	32
Гудвіл	090	-	-	-	-	-	-	-	-	-	-	-	-	-

Із рядка 080 графа 14 вартість нематеріальних активів, щодо яких існує обмеження права власності

(081)

-

вартість оформлених у заставу нематеріальних активів

(082)

-

вартість створених підприємством нематеріальних активів

(083)

-

Із рядка 080 графа 5 вартість нематеріальних активів, отриманих за рахунок цільових асигнувань

(084)

-

Із рядка 080 графа 15 накопичена амортизація нематеріальних активів, щодо яких існує обмеження права власності

(085)

-

II. Основні засоби

Групи основних засобів	Код рядка	Залишок на початок року		Надійшло за рік	Переоцінка (дооцінка +, уцінка -)		Вибуло за рік		Нараховано амортизації за рік	Втрати від зменшення корисності	Інші зміни за рік		Залишок на кінець року		у тому числі			
		первісна (переоцінена) вартість	знос		первісної (переоціненої) вартості	зносу	первісна (переоцінена) вартість	знос			первісної (переоціненої) вартості	зносу	первісна (переоцінена) вартість	знос	одержані за фінансовою орендою		передані в оперативну оренду	
															первісна (переоцінена) вартість	знос	первісна (переоцінена) вартість	знос
1	2	3	4	5	6	7	8	9	10	11	12	13	14	15	16	17	18	19
Земельні ділянки	100	32	-	-	-	-	-	-	-	-	-	-	32	-	-	-	-	-
Інвестиційна нерухомість	105	-	-	-	-	-	-	-	-	-	-	-	-	-	-	-	-	-
Капітальні витрати на поліпшення земель	110	-	-	-	-	-	-	-	-	-	-	-	-	-	-	-	-	-
Будинки, споруди та передавальні пристрої	120	1136	640	-	-	-	-	-	39	-	-	-	1136	679	-	-	-	-
Машини та обладнання	130	182	167	6	82	-	-	-	27	-	-	-	270	194	-	-	-	-
Транспортні засоби	140	416	416	-	208	-	-	-	-	-	-	-	624	416	-	-	-	-
Інструменти, прилади, інвентар (меблі)	150	333	273	-	120	-	-	-	10	-	-	-	453	283	-	-	-	-
Тварини	160	-	-	-	-	-	-	-	-	-	-	-	-	-	-	-	-	-
Багаторічні насадження	170	-	-	-	-	-	-	-	-	-	-	-	-	-	-	-	-	-
Інші основні засоби	180	100	35	-	13	-	-	-	6	-	-	-	113	41	-	-	-	-
Бібліотечні фонди	190	-	-	-	-	-	-	-	-	-	-	-	-	-	-	-	-	-
Малоцінні необоротні матеріальні активи	200	-	-	-	-	-	-	-	-	-	-	-	-	-	-	-	-	-
Тимчасові (нетитульні) споруди	210	-	-	-	-	-	-	-	-	-	-	-	-	-	-	-	-	-
Природні ресурси	220	-	-	-	-	-	-	-	-	-	-	-	-	-	-	-	-	-
Інвентарна тара	230	-	-	-	-	-	-	-	-	-	-	-	-	-	-	-	-	-
Предмети прокату	240	-	-	-	-	-	-	-	-	-	-	-	-	-	-	-	-	-
Інші необоротні матеріальні активи	250	281	281	3	125	-	11	11	3	-	-	-	398	273	-	-	-	-
Разом	260	2480	1812	9	548	-	11	11	85	-	-	-	3026	1886	-	-	-	-

Із рядка 260 графа 14	вартість основних засобів, щодо яких існують передбачені чинним законодавством обмеження права власності	(261)	-
	вартість оформлених у заставу основних засобів	(262)	-
	залишкова вартість основних засобів, що тимчасово не використовуються (консервація, реконструкція тощо)	(263)	-
	первісна (переоцінена) вартість повністю амортизованих основних засобів	(264)	-
	основні засоби орендованих цілісних майнових комплексів	(2641)	-
Із рядка 260 графа 8	вартість основних засобів, призначених для продажу	(265)	-
	залишкова вартість основних засобів, утрачених унаслідок надзвичайних подій	(2651)	-
Із рядка 260 графа 5	вартість основних засобів, придбаних за рахунок цільового фінансування	(266)	-
	Вартість основних засобів, що взяті в операційну оренду	(267)	-
Із рядка 260 графа 15	знос основних засобів, щодо яких існують обмеження права власності	(268)	-
Із рядка 105 графа 14	вартість інвестиційної нерухомості, оціненої за справедливою вартістю	(269)	-

III. Капітальні інвестиції

Найменування показника	Код рядка	За рік	На кінець року
1	2	3	4
Капітальне будівництво	280	-	-
Придбання (виготовлення) основних засобів	290	6	-
Придбання (виготовлення) інших необоротних матеріальних активів	300	3	-
Придбання (створення) нематеріальних активів	310	-	-
Придбання (вироснування) довгострокових біологічних активів	320	-	-
Інші	330	-	-
Разом	340	9	-

Із рядка 340 графа 3 капітальні інвестиції в інвестиційну нерухомість
 фінансові витрати, включені до капітальних інвестицій

(341)

-

(342)

-

IV. Фінансові інвестиції

Найменування показника	Код рядка	За рік	На кінець року	
			довгострокові	поточні
1	2	3	4	5
А. Фінансові інвестиції за методом участі в капіталі в:				
асоційовані підприємства	350	-	-	-
дочірні підприємства	360	-	-	-
спільну діяльність	370	-	-	-
Б. Інші Фінансові інвестиції в:				
частки і паї у статутному капіталі інших підприємств	380	-	-	-
акції	390	-	-	-
облігації	400	-	-	-
інші	410	-	-	-
Разом (розд. А + розд. Б)	420	-	-	-

З рядка 1035 гр. 4 Балансу (Звіту про фінансовий стан)

Інші довгострокові фінансові інвестиції відображені:

за собівартістю (421) -

за справедливою вартістю (422) -

за амортизованою собівартістю (423) -

З рядка 1160 гр. 4 Балансу (Звіту про фінансовий стан)

Поточні фінансові інвестиції відображені:

за собівартістю (424) -

за справедливою вартістю (425) -

за амортизованою собівартістю (426) -

V. Доходи і витрати

Найменування показника	Код рядка	Доходи	Витрати
1	2	3	4
А. Інші операційні доходи і витрати			
Операційна оренда активів	440	-	-
Операційна курсова різниця	450	-	-
Реалізація інших оборотних активів	460	-	-
Штрафи, пені, неустойки	470	-	-
Утримання об'єктів житлово-комунального і соціально-культурного призначення	480	-	-
Інші операційні доходи і витрати	490	73	294
у тому числі: відрахування до резерву сумнівних боргів	491	X	204
непродуктивні витрати і втрати	492	X	-
Б. Доходи і витрати від участі в капіталі за інвестиціями в:			
асоційовані підприємства	500	-	-
дочірні підприємства	510	-	-
спільну діяльність	520	-	-
В. Інші фінансові доходи і витрати			
Дивіденди	530	-	x
Проценти	540	x	-
Фінансова оренда активів	550	-	-
Інші фінансові доходи і витрати	560	-	-
Г. Інші доходи і витрати			
Реалізація фінансових інвестицій	570	-	-
Доходи від об'єднання підприємств	580	-	-
Результат оцінки корисності	590	-	-
Неопераційна курсова різниця	600	-	-
Безоплатно одержані активи	610	-	x
Списання необоротних активів	620	x	-
Інші доходи і витрати	630	-	-

Товарообмінні (бартерні) операції з продукцією (товарами, роботами, послугами)

(631) - _____

Частка доходу від реалізації продукції (товарів, робіт, послуг) за товарообмінними
(бартерними) контрактами з пов'язаними сторонами

(632) - _____ %

Із рядків 540-560 гр. 4 фінансові витрати, уключені до собівартості активів

(633) - _____

VI. Грошові кошти

Найменування показника	Код рядка	На кінець року
1	2	3
Готівка	640	-
Поточний рахунок у банку	650	7
Інші рахунки в банку (акредитиви, чекові книжки)	660	-
Грошові кошти в дорозі	670	-
Еквіваленти грошових коштів	680	-
Разом	690	7

З рядка 1090 гр. 4 Балансу (Звіту про фінансовий стан) Грошові кошти, використання яких обмежено (691) - _____

VII. Забезпечення і резерви

Види забезпечень і резервів	Код рядка	Залишок на початок року	Збільшення за звіт. рік		Використано у звітному році	Сторновано невикористану суму у звітному році	Сума очікуваного відшкодування витрат іншою стороною, що врахована при оцінці забезпечення	Залишок на кінець року
			нараховано (створено)	додаткові відрахування				
1	2	3	4	5	6	7	8	9
Забезпечення на виплату відпусток працівникам	710	-	-	-	-	-	-	-
Забезпечення наступних витрат на додаткове пенсійне забезпечення	720	-	-	-	-	-	-	-
Забезпечення наступних витрат на виконання гарантійних зобов'язань	730	-	-	-	-	-	-	-
Забезпечення наступних витрат на реструктуризацію	740	-	-	-	-	-	-	-
Забезпечення наступних витрат на виконання зобов'язань щодо обтяжливих контрактів	750	-	-	-	-	-	-	-
	760	-	-	-	-	-	-	-
	770	-	-	-	-	-	-	-
Резерв сумнівних боргів	775	1037	204	-	-	-	-	1241
Разом	780	1037	204	-	-	-	-	1241

VIII.Запаси

Найменування показника	Код рядка	Балансова вартість на кінець року	Переоцінка за рік	
			збільшення чистої вартості реалізації *	уцінка
1	2	3	4	5
Сировина і матеріали	800	-	-	-
Купівельні напівфабрикати та комплектуючі вироби	810	-	-	-
Паливо	820	11	-	-
Тара і тарні матеріали	830	-	-	-
Будівельні матеріали	840	-	-	-
Запасні частини	850	-	-	-
Матеріали сільськогосподарського призначення	860	-	-	-
Поточні біологічні активи	870	-	-	-
Малоцінні та швидкозношувані предмети	880	-	-	-
Незавершене виробництво	890	-	-	-
Готова продукція	900	-	-	-
Товари	910	-	-	-
Разом	920	11	-	-

Із рядка 920 графа 3 Балансова вартість запасів:

відображених за чистою вартістю реалізації
 переданих у переробку
 оформлених в заставу
 переданих на комісію

(921) - _____
 (922) - _____
 (923) - _____
 (924) - _____
 (925) - _____
 (926) - _____

Активи на відповідальному зберіганні (позабалансовий рахунок 02)

З рядка 1200 гр. 4 Балансу (Звіту про фінансовий стан) запаси, призначені для продажу

* визначається за п. 28 Положення (стандарту) бухгалтерського обліку 9 "Запаси".

IX. Дебіторська заборгованість

Найменування показника	Код рядка	Всього на кінець року	у т.ч. за строками непогашення		
			до 12 місяців	від 12 до 18 місяців	від 18 до 36 місяців
1	2	3	4	5	6
Дебіторська заборгованість за товари, роботи, послуги	940	-	-	-	-
Інша поточна дебіторська заборгованість	950	1242	-	-	1215

Списано у звітному році безнадійної дебіторської заборгованості
Із рядків 940 і 950 графа 3 заборгованість з пов'язаними сторонами

(951) - _____
(952) - _____

X. Нестачі і втрати від псування цінностей

Найменування показника	Код рядка	Сума
1	2	3
Виявлено (списано) за рік нестач і втрат	960	-
Визнано заборгованістю винних осіб у звітному році	970	-
Сума нестач і втрат, остаточне рішення щодо винуватців, за якими на кінець року не прийнято (позабалансовий рахунок 072)	980	-

XI. Будівельні контракти

Найменування показника	Код рядка	Сума
1	2	3
Дохід за будівельними контрактами за звітний рік	1110	-
Заборгованість на кінець звітного року:		
валова замовників	1120	-
валова замовникам	1130	-
з авансів отриманих	1140	-
Сума затриманих коштів на кінець року	1150	-
Вартість виконаних субпідрядниками робіт за незавершеними будівельними контрактами	1160	-

XII. Податок на прибуток

Найменування показника	Код рядка	Сума
1	2	3
Поточний податок на прибуток	1210	-
Відстрочені податкові активи: на початок звітного року	1220	-
на кінець звітного року	1225	-
Відстрочені податкові зобов'язання: на початок звітного року	1230	-
на кінець звітного року	1235	-
Включено до Звіту про фінансові результати - усього	1240	-
у тому числі:		
поточний податок на прибуток	1241	-
зменшення (збільшення) відстрочених податкових активів	1242	-
збільшення (зменшення) відстрочених податкових зобов'язань	1243	-
Відображено у складі власного капіталу - усього	1250	-
у тому числі:		
поточний податок на прибуток	1251	-
зменшення (збільшення) відстрочених податкових активів	1252	-
збільшення (зменшення) відстрочених податкових зобов'язань	1253	-

XIII. Використання амортизаційних відрахувань

Найменування показника	Код рядка	Сума
1	2	3
Нараховано за звітний рік	1300	95
Використано за рік - усього	1310	-
в тому числі на:		
будівництво об'єктів	1311	-
придбання (виготовлення) та поліпшення основних засобів	1312	-
з них машини та обладнання	1313	-
придбання (створення) нематеріальних активів	1314	-
погашення отриманих на капітальні інвестиції позик	1315	-
	1316	-
	1317	-

XIV. Біологічні активи

Групи біологічних активів	Код рядка	Обліковуються за первісною вартістю									Обліковуються за справедливою вартістю					
		залишок на початок року		надійшло за рік	вибуло за рік		нараховано амортизації за рік	втрати від зменшення корисності	вигоди від відновлення корисності	залишок на кінець року		залишок на початок року	надійшло за рік	зміни вартості за рік	вибуло за рік	залишок на кінець року
		первісна вартість	накопичена амортизація		первісна вартість	накопичена амортизація				первісна вартість	накопичена амортизація					
1	2	3	4	5	6	7	8	9	10	11	12	13	14	15	16	17
Довгострокові біологічні активи – усього в тому числі:	1410	-	-	-	-	-	-	-	-	-	-	-	-	-	-	-
робоча худоба	1411	-	-	-	-	-	-	-	-	-	-	-	-	-	-	-
продуктивна худоба	1412	-	-	-	-	-	-	-	-	-	-	-	-	-	-	-
багаторічні насадження	1413	-	-	-	-	-	-	-	-	-	-	-	-	-	-	-
	1414	-	-	-	-	-	-	-	-	-	-	-	-	-	-	-
інші довгострокові біологічні активи	1415	-	-	-	-	-	-	-	-	-	-	-	-	-	-	-
Поточні біологічні активи – усього в тому числі:	1420	-	x	-	-	x	x	-	-	-	x	-	-	-	-	-
тварини на вирощуванні та відгодівлі	1421	-	x	-	-	x	x	-	-	-	x	-	-	-	-	-
біологічні активи в стані біологічних перетворень (крім тварин на вирощуванні та відгодівлі)	1422	-	x	-	-	x	x	-	-	-	x	-	-	-	-	-
	1423	-	x	-	-	x	x	-	-	-	x	-	-	-	-	-
інші поточні біологічні активи	1424	-	x	-	-	x	x	-	-	-	x	-	-	-	-	-
Разом	1430	-	-	-	-	-	-	-	-	-	-	-	-	-	-	-

Із рядка 1430 графа 5 і графа 14 вартість біологічних активів, придбаних за рахунок цільового фінансування

(1431) -

Із рядка 1430 графа 6 і графа 16 залишкова вартість довгострокових біологічних активів, первісна вартість

(1432) -

поточних біологічних активів і справедлива вартість біологічних активів, утрачених унаслідок надзвичайних подій

Із рядка 1430 графа 11 і графа 17 балансова вартість біологічних активів, щодо яких існують передбачені законодавством обмеження права власності

(1433) -

XV. Фінансові результати від первісного визнання та реалізації сільськогосподарської продукції та додаткових біологічних активів

Найменування показника	Код рядка	Вартість первісного визнання	Витрати, пов'язані з біологічними перетвореннями	Результат від первісного визнання		Уцінка	Виручка від реалізації	Собівартість реалізації	Фінансовий результат (прибуток +, збиток -) від	
				дохід	витрати				реалізації	первісного визнання та реалізації
1	2	3	4	5	6	7	8	9	10	11
Продукція та додаткові біологічні активи рослинництва - усього	1500	-	-	-	(-)	-	-	-	-	-
у тому числі:										
зернові і зернобобові	1510	-	(-)	-	(-)	-	-	(-)	-	-
з них:										
пшениця	1511	-	(-)	-	(-)	-	-	(-)	-	-
соя	1512	-	(-)	-	(-)	-	-	(-)	-	-
соняшник	1513	-	(-)	-	(-)	-	-	(-)	-	-
ріпак	1514	-	(-)	-	(-)	-	-	(-)	-	-
цукрові буряки (фабричні)	1515	-	(-)	-	(-)	-	-	(-)	-	-
картопля	1516	-	(-)	-	(-)	-	-	(-)	-	-
плоди (зерняткові, кісточкові)	1517	-	(-)	-	(-)	-	-	(-)	-	-
інша продукція рослинництва	1518	-	(-)	-	(-)	-	-	(-)	-	-
додаткові біологічні активи рослинництва	1519	-	(-)	-	(-)	-	-	(-)	-	-
Продукція та додаткові біологічні активи тваринництва - усього	1520	-	(-)	-	(-)	-	-	(-)	-	-
у тому числі:										
приріст живої маси – усього	1530	-	(-)	-	(-)	-	-	(-)	-	-
з нього:										
великої рогатої худоби	1531	-	(-)	-	(-)	-	-	(-)	-	-
свиней	1532	-	(-)	-	(-)	-	-	(-)	-	-
молоко	1533	-	(-)	-	(-)	-	-	(-)	-	-
вовна	1534	-	(-)	-	(-)	-	-	(-)	-	-
яйця	1535	-	(-)	-	(-)	-	-	(-)	-	-
інша продукція тваринництва	1536	-	(-)	-	(-)	-	-	(-)	-	-
додаткові біологічні активи тваринництва	1537	-	(-)	-	(-)	-	-	(-)	-	-
продукція рибництва	1538	-	(-)	-	(-)	-	-	(-)	-	-
	1539	-	(-)	-	(-)	-	-	(-)	-	-
Сільськогосподарська продукція та додаткові біологічні активи - разом	1540	-	(-)	-	(-)	-	-	(-)	-	-

Керівник

Зінько Михайло Михайлович

Головний бухгалтер

Шараді Степан Штепанович

